

Concepto		Año 2016	Concepto	Año 2016
Activo				
Activo Circulante				
Efectivo y equivalentes			Pasivo circulante	
Derechos a recibir efectivo o equivalentes		\$1,191,705.92	Cuentas por pagar a corto plazo	\$278,339.01
Derechos a recibir bienes o servicios		\$5,639,499.00	Documentos por pagar a corto plazo	\$0.00
Inventarios		\$0.00	Porción a corto plazo de la deuda pública a largo plazo	\$0.00
Almacenes		\$0.00	Títulos y valores a corto plazo	\$0.00
Estimación por pérdida o deterioro de activos circulantes		\$0.00	Pasivos diferidos a corto plazo	\$0.00
Otros activos circulantes		\$0.00	Fondos y bienes de terceros en garantía y/o administración a corto plazo	\$0.00
Total de Activos Circulantes		\$6,831,204.92	Provisiones a corto plazo	\$358,695.42
			Otros pasivos a corto plazo	\$0.00
			Total de Pasivos Circulantes	\$637,034.43
Activo No Circulante				
Inversiones financieras a largo plazo		\$562,511.97	Pasivo no circulante	
Derechos a recibir efectivo o equivalentes a largo plazo		\$185,844.00	Cuentas por pagar a largo plazo	\$0.00
Bienes inmuebles, infraestructura y construcciones en proceso		\$18,260,513.20	Documentos por pagar a largo plazo	\$0.00
Bienes muebles		\$5,388,481.66	Deuda pública a largo plazo	\$4,025,277.85
Activos intangibles		\$0.00	Pasivos diferidos a largo plazo	\$0.00
Depreciación, deterioro y amortización acumulada de bienes		-\$3,406,012.53	Fondos y bienes de terceros en garantía y/o administración a largo plazo	\$0.00
Activos diferidos		\$0.00	Provisiones a largo plazo	\$0.00
Estimación por pérdida o deterioro de activos no circulantes		\$0.00	Total de Pasivos No Circulantes	\$4,025,277.85
Otros activos no circulantes		\$0.00	Total del Pasivo	\$4,662,312.28
Total de Activos No Circulantes		\$20,991,338.30	Hacienda pública/patrimonio	
			Hacienda pública/patrimonio contribuido	
			Aportaciones	\$0.00
			Donaciones de capital	\$0.00
			Actualización de la hacienda pública/patrimonio	\$0.00
Total del Activo		\$27,822,543.22		

Hacienda pública/patrimonio generado

Resultados del ejercicio (ahorro/desahorro)	\$7,766,483.48
Resultados de ejercicios anteriores	-\$2,337,306.97
Revalúos	\$0.00
Reservas	\$0.00
Rectificaciones de resultados de ejercicios anteriores	\$17,731,054.43
Exceso o insuficiencia en la actualización de la hacienda pública/patrimonio	
Resultado por posición monetaria	\$0.00
Resultado por tenencia de activos no monetarios	\$0.00
Total Hacienda Pública/Patrimonio	\$23,160,230.94
Total del Pasivo y Hacienda Pública/Patrimonio	\$27,822,543.22

Bajo protesta de decir verdad declaramos que los Estados Financieros y sus Notas son razonablemente correctos y responsabilidad del emisor

L.Q.C. Lucio Alejandro Rojas Ramírez
Presidente Municipal



CHOCAMÁN, VER.
2014-2017

C. Octavio Hernández Alejo
Síndico Municipal



SINDICATURA
CHOCAMÁN, VER.
2014-2017

L.C. Carolina Iracema Ramírez Hernández
Tesorero Municipal



TESORERÍA
CHOCAMÁN, VER.
2014-2017



REGIDURÍA
SEGUNDA
CHOCAMÁN, VER.
2014-2017



2016-12-31 10:18

Concepto	2016	Concepto	2016
Ingresos y otros beneficios		Gastos y otras pérdidas	
Ingresos de gestión		Gastos de funcionamiento	
Impuestos	\$906,818.75	Servicios personales	\$12,543,422.55
Cuotas y aportaciones de seguridad social	\$0.00	Materiales y suministros	\$2,248,641.26
Contribuciones de mejoras	\$0.00	Servicios generales	\$6,423,342.99
Derechos	\$1,556,629.67	Transferencias, asignaciones, subsidios y otras ayudas	
Productos de tipo corriente	\$146,557.90	Transferencias internas y asignaciones al sector público	\$0.00
Aprovechamientos de tipo corriente	\$160,070.01	Transferencias al resto del sector público	\$0.00
Ingresos por venta de bienes y servicios	\$0.00	Subsidios y subvenciones	\$43,177.01
Ingresos no comprendidos en las fracciones de la ley de ingresos	\$497,363.96	Ayudas sociales	\$383,306.45
Participaciones, aportaciones, transferencias, asignaciones,		Pensiones y jubilaciones	\$0.00
Participaciones y aportaciones	\$43,475,876.60	Transferencias a fideicomisos, mandatos y contratos análogos	\$0.00
Transferencias, asignaciones, subsidios y otras ayudas	\$1,305,424.01	Transferencias a la seguridad social	\$0.00
Otros ingresos y beneficios		Donativos	\$0.00
Ingresos financieros	\$0.00	Transferencias al exterior	\$0.00
Incremento por variación de inventarios	\$0.00	Participaciones y aportaciones	
Disminución del exceso de estimaciones por pérdida o deterioro u	\$0.00	Participaciones	\$0.00
Disminución del exceso de provisiones	\$0.00	Aportaciones	\$0.00
Otros ingresos y beneficios varios	\$4,525.82	Convenios	\$0.00
Total de Ingresos y Otros Beneficios	\$48,053,266.72	Intereses, comisiones y otros gastos de la deuda pública	
		Intereses de la deuda pública	\$231,929.42
		Comisiones de la deuda pública	\$0.00
		Gastos de la deuda pública	\$0.00
		Costo por coberturas	\$0.00
		Apoyos financieros	\$0.00
		Otros gastos y pérdidas extraordinarias	
		Estimaciones, depreciaciones, deterioros, obsolescencia y	\$0.00
		Provisiones	\$0.00
		Disminución de inventarios	\$0.00
		Aumento por insuficiencia de estimaciones por pérdida o deterioro u	\$0.00
		Aumento por insuficiencia de provisiones	\$0.00
		Otros gastos	\$0.00
		Inversión pública	
		Inversión pública no capitalizable	\$18,412,963.56
		Total de Gastos y Otras Pérdidas	\$40,286,783.24
		Resultados del Ejercicio (Ahorro/Desahorro)	\$7,766,483.48

Bajo protesta de decir verdad declaramos que los Estados Financieros y sus Notas son razonablemente correctos y responsabilidad del emisor

L.Q.C. Lucio Alejandro Rojas Ramirez
 Presidente Municipal

L.C. Carolina Iracema Ramirez Hernández
 Tesorero Municipal

C. Octavio Hernández Alejo
 Síndico Municipal

Lic. Rosalva Rosas Nolasco
 Regidor segundo





Cuenta Pública 2016
Estado de Flujo de Efectivo
Del 1 de Enero al 31 de Diciembre de 2016 y 2015
(Pesos)
Municipio de Citocamán, Ver

Concepto		2016	2015	Concepto		2016	2015
Flujos de Efectivo de las Actividades de Operación				Flujos de Efectivo de las Actividades de Inversión			
Origen		\$48,053,266.72	\$0.00	Origen		\$0.00	\$0.00
Impuestos		\$906,818.75	\$0.00	Bienes inmuebles, infraestructura y construcciones en proceso		\$0.00	\$0.00
Derechos		\$1,556,629.67	\$0.00	Bienes muebles		\$0.00	\$0.00
Productos de tipo corriente		\$146,557.90	\$0.00	Otros Origenes de Inversión		\$0.00	\$0.00
Aprovechamientos de tipo corriente		\$160,070.01	\$0.00	Aplicación		\$6,617,500.86	\$0.00
Ingresos no comprendidos en las fracciones de la ley de ingresos causados en ejercicios fiscales ant. pend de liq o pago		\$497,363.96	\$0.00	Bienes inmuebles, infraestructura y construcciones en proceso		\$0.00	\$0.00
Participaciones y aportaciones		\$43,475,876.60	\$0.00	Bienes muebles		\$415,489.89	\$0.00
Transferencias, asignaciones, subsidios y otras ayudas		\$1,305,424.01	\$0.00	Otras Aplicaciones de Inversión		\$6,202,010.97	\$0.00
Otros ingresos y beneficios varios		\$4,626.82	\$0.00	Flujos Netos de Efectivo por Actividades de Inversión		-\$6,617,500.86	\$0.00
Aplicación		\$40,286,783.24	\$0.00	Flujo de Efectivo de las Actividades de Financiamiento			
Servicios personales		\$12,543,422.55	\$0.00	Origen		\$233,666.54	\$0.00
Materiales y suministros		\$2,248,641.26	\$0.00	Endeudamiento Neto		\$0.00	\$0.00
Servicios generales		\$6,423,342.99	\$0.00	Interno		\$0.00	\$0.00
Subsidios y subvenciones		\$43,177.01	\$0.00	Externo		\$0.00	\$0.00
Ayudas sociales		\$383,306.45	\$0.00	Otros Origenes de Financiamiento		\$233,666.54	\$0.00
Intereses de la deuda pública		\$231,925.42	\$0.00	Aplicación		\$739,473.14	\$0.00
Inversión pública no capitalizable		\$18,412,963.56	\$0.00	Servicios de la Deuda		\$519,473.14	\$0.00
Flujos Netos de Efectivo por Actividades de Operación		\$7,766,483.48	\$0.00	Interno		\$519,473.14	\$0.00
				Externo		\$0.00	\$0.00
				Otras Aplicaciones de Financiamiento		\$220,000.00	\$0.00

Fecha de impresión: 12/31/2016

20

	Fecha de impresión: 12/31/2016
Flujos Netos de Efectivo por Actividades de Financiamiento	\$0.00
Incremento/Disminución Neta en el Efectivo y Equivalentes al Efectivo	\$643,176.02
Efectivo y Equivalentes al Ejercicio al inicio del Ejercicio	\$548,628.90
Efectivo y Equivalentes al Ejercicio al final del Ejercicio	\$1,191,705.92

Bajo protesta de decir verdad declaramos que los Estados Financieros y sus Notas son razonablemente correctos y responsabilidad del emisor



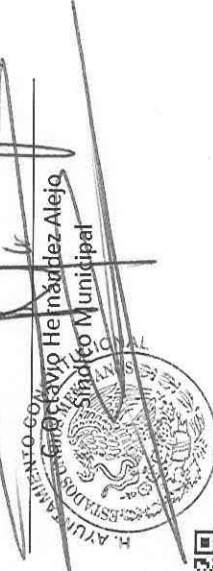
PRESIDENCIA MUNICIPAL

L.O.C. Lueño Alejandro Rojas Ramírez
 Presidente Municipal



TESORERÍA MUNICIPAL
 CHOCAMÁN, VER.
 2014-2017

L.C. Carolina Iredema Ramírez Hernández
 Tesorero Municipal



Lic. Rosalva Rojas Nolasco
 Regidor Segundo

20 ENERO 2017

REGIDURÍA SECUNDA
 CHOCAMÁN, VER.
 2014-2017



2016-12-31 10:20



SIGMAVER

Cuenta Pública 2016
 Estado de Cambios de Situación Financiera
 Del 1 de enero al 31 de Diciembre de 2016
 (Pesos)
 Municipio de Chocamán, Ver

Fecha de impresión: 12/31/2016

Concepto	Origen	Aplicación	Concepto	Origen	Aplicación
Activo			Pasivo		
Activo Circulante	\$0.00	\$7,260,676.88	Pasivo circulante	\$62,200.01	\$739,473.14
Efectivo y equivalentes	\$0.00	\$6,282,675.02	Cuentas por pagar a corto plazo	\$62,200.01	\$220,000.00
Derechos a recibir efectivo o equivalentes	\$0.00	\$643,176.02	Documentos por pagar a corto plazo	\$0.00	\$0.00
Derechos a recibir bienes o servicios	\$0.00	\$5,639,499.00	Porción a corto plazo de la deuda pública a largo plazo	\$0.00	\$0.00
Inventarios	\$0.00	\$0.00	Títulos y valores a corto plazo	\$0.00	\$0.00
Almacenes	\$0.00	\$0.00	Pasivos diferidos a corto plazo	\$0.00	\$0.00
Estimación por pérdida o deterioro de activos circulantes	\$0.00	\$0.00	Fondos y bienes de terceros en garantía y/o administración a corto plazo	\$0.00	\$0.00
Otros activos circulantes	\$0.00	\$0.00	Provisiones a corto plazo	\$0.00	\$220,000.00
Activo No Circulante	\$0.00	\$978,001.86	Otros pasivos a corto plazo	\$0.00	\$0.00
Inversiones financieras a largo plazo	\$0.00	\$562,511.97	Pasivo no circulante	\$0.00	\$519,473.14
Derechos a recibir efectivo o equivalentes a largo plazo	\$0.00	\$0.00	Cuentas por pagar a largo plazo	\$0.00	\$0.00
Bienes inmuebles, infraestructura y construcciones en proceso	\$0.00	\$0.00	Documentos por pagar a largo plazo	\$0.00	\$0.00
Bienes muebles	\$0.00	\$415,489.89	Deuda pública a largo plazo	\$0.00	\$519,473.14
Activos intangibles	\$0.00	\$0.00	Pasivos diferidos a largo plazo	\$0.00	\$0.00
Depreciación, deterioro y amortización acumulada de bienes	\$0.00	\$0.00	Fondos y bienes de terceros en garantía y/o administración a largo plazo	\$0.00	\$0.00
Activos diferidos	\$0.00	\$0.00	Provisiones a largo plazo	\$0.00	\$0.00
Estimación por pérdida o deterioro de activos no circulantes	\$0.00	\$0.00	Hacienda pública/patrimonio	\$7,937,950.01	\$0.00
Otros activos no circulantes	\$0.00	\$0.00	Hacienda pública/patrimonio contribuido	\$0.00	\$0.00
			Aportaciones	\$0.00	\$0.00
			Donaciones de capital	\$0.00	\$0.00
			Actualización de la hacienda pública/patrimonio	\$0.00	\$0.00
			Hacienda pública/patrimonio generado	\$7,937,950.01	\$0.00
			Resultados del ejercicio (ahorro/desahorro)	\$7,766,483.48	\$0.00
			Resultados de ejercicios anteriores	\$171,466.53	\$0.00
			Revalúos	\$0.00	\$0.00
			Reservas	\$0.00	\$0.00
			Rectificaciones de resultados de ejercicios anteriores	\$0.00	\$0.00
			Exceso o insuficiencia en la actualización de la hacienda pública/patrimonio	\$0.00	\$0.00




SIGMAVER

Cuenta Pública 2016
Estado de Cambios de Situación Financiera
Del 1 de enero al 31 de Diciembre de 2016
(Pesos)
Municipio de Chocamán, Ver

Fecha de impresión: 12/31/2016

Resultado por posición monetaria	\$0.00
Resultado por tenencia de activos no monetarios	\$0.00

Bajo protesta de decir verdad declaramos que los Estados Financieros y sus Notas son razonablemente correctos y responsabilidad del emisor



L.Q.C. Lúcio Alejandro Rojas Ramírez
Presidente Municipal

MUNICIPAL
CHOCAMÁN, VER
2014-2017

~~Lic. Octavio Hernández-Alcjo
Síndico Municipal~~



SINDICATURA
CHOCAMÁN, VER.
2014-2017



~~L.C. Carolina Iracema Ramírez Hernández
Tesorero Municipal~~



TESORERÍA
CHOCAMÁN, VER
2014-2017

~~Lic. Rosalva Robas Nolasco
Regidor segundo~~



REGIDURÍA
SEGUNDA
CHOCAMÁN, VER
2014-2017

2016-12-31 10:19

Cuenta Pública 2016


Estado Analítico del Activo

Del 1o de Enero al 31 de Diciembre del 2016
(Pesos)

Ente Público: Municipio de Chocamán, Ver

Concepto	Saldo Inicial	Cargos del Periodo	Abonos del Periodo	Saldo Final	Variación del Periodo
Activo					
Circulante	\$11,050,569.09	\$7,337,586.71	\$11,562,699.43	\$6,825,456.37	-\$4,225,112.72
Efectivo y equivalentes	\$4,992,929.09	\$4,015,324.94	\$7,822,296.66	\$1,185,957.37	-\$3,806,971.72
Derechos a recibir efectivo	\$6,057,640.00	\$3,322,261.77	\$3,740,402.77	\$5,639,499.00	-\$418,141.00
Derechos a recibir bienes o	\$0.00	\$0.00	\$0.00	\$0.00	\$0.00
Inventarios	\$0.00	\$0.00	\$0.00	\$0.00	\$0.00
Almacenes	\$0.00	\$0.00	\$0.00	\$0.00	\$0.00
Estimación por pérdida o	\$0.00	\$0.00	\$0.00	\$0.00	\$0.00
Otros activos circulantes	\$0.00	\$0.00	\$0.00	\$0.00	\$0.00
Activo no circulante	\$2,192,963.55	\$4,166,304.86	\$5,381,266.55	\$978,001.86	-\$1,214,961.69
Inversiones financieras a	\$498,952.93	\$63,559.04	\$0.00	\$562,511.97	\$63,559.04
Derechos a recibir efectivo	\$0.00	\$0.00	\$0.00	\$0.00	\$0.00
Bienes inmuebles,	\$1,278,520.73	\$4,102,745.82	\$5,381,266.55	\$0.00	-\$1,278,520.73
Bienes muebles	\$415,489.89	\$0.00	\$0.00	\$415,489.89	\$0.00
Activos intangibles	\$0.00	\$0.00	\$0.00	\$0.00	\$0.00
Depreciación, deterioro y	\$0.00	\$0.00	\$0.00	\$0.00	\$0.00
Activos diferidos	\$0.00	\$0.00	\$0.00	\$0.00	\$0.00
Estimación por pérdida o	\$0.00	\$0.00	\$0.00	\$0.00	\$0.00
Otros activos no circulantes	\$0.00	\$0.00	\$0.00	\$0.00	\$0.00
TOTAL DEL ACTIVO	\$13,243,532.64	\$11,503,891.57	\$16,943,965.98	\$7,803,458.23	-\$5,440,074.41

Bajo protesta de decir verdad declaramos que los Estados Financieros y sus Notas son razonablemente correctos y responsabilidad del emisor.




L.Q.C. Lucio Alejandro Rojas Ramírez
Presidente Municipal



L.C. Carolina Iracema Ramírez Hernández
Tesorero Municipal

TESORERÍA
CHOCAMÁN, VER.
2014-2017



C. Octavio Hernández Alejo
Síndico Municipal



SINDICATURA
CHOCAMÁN, VER.
2014-2017



Lic. Rosalva Rosas Norasco
Regidor segundo

REGIDURÍA
SEGUNDA
CHOCAMÁN, VER.
2014-2017

Cuenta Pública 2017
Municipio de Chocamán, Ver
Estado Analfítico de Ingresos
Del 1 de Enero de 2016 al 31 de Diciembre de 2016

CLASIFICADOR POR RUBRO DE INGRESO	Ingreso					Diferencia (6 = 5 - 1)
	Estimado	Ampliaciones y Reducciones	Modificado	Devengado	Recaudado	
	(1)	(2)	(3 = 1 + 2)	(4)	(5)	
0 Ingresos Derivados de financiamiento	-	-	-	-	-	-
1 Impuestos	\$1,173,860.61	\$61,493.70	\$1,235,354.31	\$1,235,290.75	\$1,235,290.75	\$61,430.14
2 Cuotas y aportaciones de seguridad social	-	-	-	-	-	-
3 Contribuciones de Mejoras	\$10,181.79	\$-10,181.79	-	-	-	\$-10,181.79
4 Derechos	\$1,409,376.92	\$316,147.14	\$1,725,524.06	\$1,725,521.63	\$1,725,521.63	\$316,144.71
5 Productos	\$195,781.99	\$258,941.67	\$454,723.66	\$452,098.75	\$452,098.75	\$256,316.76
6 Aprovechamientos	\$180,756.08	\$-10,686.07	\$170,070.01	\$160,070.01	\$160,070.01	\$-20,686.07
7 Ingresos por Venta de Bienes y Servicios	-	-	-	-	-	-
8 Participaciones y Aportaciones	\$42,114,763.00	\$1,365,670.70	\$43,480,433.70	\$43,475,876.60	\$37,845,143.60	\$-4,269,619.40
9 Transferencias, Asignaciones, Subsidios y Otras Ayudas	\$176,095.00	\$1,129,329.01	\$1,305,424.01	\$1,305,424.01	\$1,305,424.01	\$1,129,329.01
Total	\$45,260,815.39	\$3,110,714.36	\$48,371,529.75	\$48,354,281.75	\$42,723,548.75	\$-2,537,266.64

Ingresos excedentes \$-2,537,266.64

ANALÍTICO DE INGRESOS POR FUENTE DE FINANCIAMIENTO	Ingreso					Diferencia (6 = 5 - 1)
	Estimado	Ampliaciones y Reducciones	Modificado	Devengado	Recaudado	
	(1)	(2)	(3 = 1 + 2)	(4)	(5)	
0105 Productos	\$195,781.99	\$-46,599.18	\$149,182.81	\$146,557.90	\$146,557.90	\$-49,224.09
0106 Aprovechamientos	\$180,756.08	\$-10,686.07	\$170,070.01	\$160,070.01	\$160,070.01	\$-20,686.07
1 Ingresos del Gobierno	\$45,260,815.39	\$3,110,714.36	\$48,371,529.75	\$48,354,281.75	\$42,723,548.75	\$-2,537,266.64
101 Impuestos	\$1,323,541.87	\$386,246.64	\$1,709,788.51	\$1,709,723.56	\$1,709,723.56	\$386,181.69
102 Contribuciones de Mejoras	\$10,181.79	\$-10,181.79	-	-	-	\$-10,181.79
11 Participaciones y aportaciones	\$42,114,763.00	\$1,365,670.70	\$43,480,433.70	\$43,475,876.60	\$37,845,143.60	\$-4,269,619.40
12 Transferencias, asignaciones, subsidios y otras ayudas	\$176,095.00	\$1,129,329.01	\$1,305,424.01	\$1,305,424.01	\$1,305,424.01	\$1,129,329.01
12 Cuotas y aportaciones de seguridad social	-	-	-	-	-	-
13 Porción a corto plazo de la deuda pública a largo plazo	-	-	-	-	-	-
14 Derechos	\$1,259,695.66	\$296,935.05	\$1,556,630.71	\$1,556,629.67	\$1,556,629.67	\$296,934.01
17 Ingresos por venta de bienes y servicios	-	-	-	-	-	-
Total	\$45,260,815.39	\$3,110,714.36	\$48,371,529.75	\$48,354,281.75	\$42,723,548.75	\$-2,537,266.64

Ingresos excedentes \$-2,537,266.64

L.Q.C. Lucio Alejandro Rojas Ramírez
 Presidente Municipal

L.C. Carolina Kacema Ramírez Hernández
 Tesorero Municipal

C. Octavio Hernández Alejo
 Síndico Municipal

Lic. Rosalva Rojas Nolasco
 Regidor segundo

SINDICATURA
CHOCAMÁN, VER
 2014-2017

REGIDOR SEGUNDO
CHOCAMÁN, VER
 2014-2017



Cuenta Pública 2017
Municipio de Chocamán, Ver
Estado Analítico del Ejercicio del Presupuesto de Egresos
Clasificación Administrativa
Del 1 de Enero al 31 de Diciembre de 2016

CLASIFICACIÓN ADMINISTRATIVA	Egresos					Subejercicio
	Aprobado	Ampliaciones /	Modificado	Devengado	Pagado	
	1	2	3 = (1 + 2)	4	5	
1 SECTOR PUBLICO DE LA FEDERACION	-	-	-	-	-	-
11 SECTOR PUBLICO NO FINANCIERO	-	-	-	-	-	-
12 SECTOR PUBLICO FINANCIERO	-	-	-	-	-	-
2 SECTOR PUBLICO DE LAS ENTIDADES FEDERATIVAS	-	-	-	-	-	-
21 SECTOR PUBLICO NO FINANCIERO	-	-	-	-	-	-
22 SECTOR PUBLICO FINANCIERO	-	-	-	-	-	-
3 SECTOR PUBLICO MUNICIPAL	\$45,260,815.39	\$3,110,714.36	\$48,371,529.75	\$41,265,649.98	\$41,206,269.98	\$7,105,879.77
31 SECTOR PUBLICO NO FINANCIERO	-	-	-	-	-	-
32 SECTOR PUBLICO FINANCIERO	-	-	-	-	-	-
Total del Gasto	\$45,260,815.39	\$3,110,714.36	\$48,371,529.75	\$41,265,649.98	\$41,206,269.98	\$7,105,879.77



PRESIDENCIA

L.Q.C. Lucio Alejandro Rojas Ramírez
 Presidente Municipal




L.C. Carolina Tracema Ramírez Hernández
 Tesorero Municipal

TESORERÍA
 CHOCAMÁN, VER.
 2014-2017



C. Octavio Hernández Alejo
 Síndico Municipal

SINDICATURA
 CHOCAMÁN, VER.
 2014-2017



Lic. Rosalía Rosas Nolasco
 Regidor segundo

REGIDURÍA SEGUNDA
 CHOCAMÁN, VER.
 2014-2017



31/12/2016 10:26

Cuenta Pública 2017
Municipio de Chocamán, Ver
Estado Analítico del Ejercicio del Presupuesto de Egresos
Clasificación Económica (por Tipo de Gasto)
Del 1 de Enero al 31 de Diciembre de 2016

CLASIFICADOR POR TIPO DE GASTO	Egresos					Subejercicio 6 = (3 - 4)
	Aprobado	Ampliaciones / Reducciones	Modificado	Devengado	Pagado	
	1	2	3 = (1 + 2)	4	5	
1 Gasto Corriente	\$22,512,453.39	\$403,159.72	\$22,915,613.11	\$22,057,276.21	\$21,997,896.21	\$858,336.90
2 Gasto de Capital	\$21,292,562.00	\$2,740,134.76	\$24,032,696.76	\$18,412,963.56	\$18,412,963.56	\$5,619,733.20
3 Amortización de la deuda y disminución de pasivos	\$1,455,800.00	\$-32,580.12	\$1,423,219.88	\$795,410.21	\$795,410.21	\$627,809.67
4 Pensiones y Jubilaciones	-	-	-	-	-	-
5 Participaciones	-	-	-	-	-	-
Total del Gasto	\$45,260,815.39	\$3,110,714.36	\$48,371,529.75	\$41,265,649.98	\$41,206,269.98	\$7,105,879.77



L.Q.C. Lucio Alejandro Rojas Ramírez
 Presidente Municipal
 CHOCAMÁN, VER.
 2014-2017



L.C. Carolina Iracema Ramirez Hernández
 Tesorero Municipal

TESORERÍA
CHOCAMÁN, VER.
 2014-2017



C. Octavio Hernández Alejo
 Síndico Municipal

SINDICATURA
CHOCAMÁN, VER.
 2014-2017



Lic. Rosalva Rosas Nolasco
 Regidor segundo

REGIDURÍA
SEGUNDA
CHOCAMÁN, VER.
 2014-2017



31/12/2016 10:26

Cuenta Pública 2016
Municipio de Municipio de Chocamán, Ver
Estado Analítico del Ejercicio del Presupuesto de Egresos
Clasificación por Objeto del Gasto (Capítulo y Concepto)
Del 1 de Enero al 31 de Diciembre de 2016

CLASIFICADOR POR OBJETO DE GASTO	Egresos					Subejercicio 6 = (3 - 4)
	Aprobado	Ampliaciones /	Modificado	Devengado	Pagado	
	1	2	3 = (1 + 2)	4	5	
1 Servicios personales	\$12,562,557.35	\$-19,134.80	\$12,543,422.55	\$12,543,422.55	\$12,543,422.55	
11 Remuneraciones al personal de carácter permanente	\$10,695,960.00	\$-386,006.00	\$10,309,954.00	\$10,309,954.00	\$10,309,954.00	
12 Remuneraciones al personal de carácter transitorio	\$30,000.00	\$16,069.56	\$46,069.56	\$46,069.56	\$46,069.56	
13 Remuneraciones adicionales y especiales	\$1,101,061.19	\$-82,097.19	\$1,018,964.00	\$1,018,964.00	\$1,018,964.00	
14 Seguridad social	\$730,736.16	\$212,898.83	\$943,634.99	\$943,634.99	\$943,634.99	
15 Otras prestaciones sociales y económicas	\$4,800.00	\$220,000.00	\$224,800.00	\$224,800.00	\$224,800.00	
16 Previsiones	-	-	-	-	-	
17 Pago de estímulos a servidores públicos	-	-	-	-	-	
2 Materiales y suministros	\$2,767,562.66	\$-508,550.46	\$2,259,012.20	\$2,248,641.26	\$2,248,641.26	\$10,370.94
21 Materiales de administración, emisión de documentos y artículos oficiales	\$299,442.81	\$-50,651.57	\$248,791.24	\$248,791.24	\$248,791.24	
22 Alimentos y utensilios	-	\$13,710.00	\$13,710.00	\$13,440.95	\$13,440.95	\$269.05
23 Materias primas y materiales de producción y comercialización	-	-	-	-	-	
24 Materiales y artículos de construcción y de reparación	\$421,567.04	\$4,424.80	\$425,991.84	\$417,901.37	\$417,901.37	\$8,090.47
25 Productos químicos, farmacéuticos y de laboratorio	\$74,369.05	\$8,659.80	\$83,028.85	\$82,166.85	\$82,166.85	\$862.00
26 Combustibles, lubricantes y aditivos	\$1,608,416.80	\$-311,852.87	\$1,296,563.93	\$1,295,505.52	\$1,295,505.52	\$1,058.41
27 Vestuario, blancos, prendas de protección y artículos deportivos	\$93,682.83	\$-48,598.34	\$45,084.49	\$45,084.49	\$45,084.49	
28 Materiales y suministros para seguridad	\$80,000.00	\$-61,270.00	\$18,730.00	\$18,730.00	\$18,730.00	
29 Herramientas, refacciones y accesorios menores	\$190,084.13	\$-62,972.28	\$127,111.85	\$127,020.84	\$127,020.84	\$91.01
3 Servicios generales	\$5,933,341.83	\$1,337,863.18	\$7,271,205.01	\$6,423,342.99	\$6,363,962.99	\$847,862.02
31 Servicios básicos	\$2,581,661.74	\$569,383.67	\$3,151,045.41	\$3,150,851.65	\$3,150,851.65	\$193.76
32 Servicios de arrendamiento	\$56,051.35	\$-3,864.87	\$52,186.48	\$52,186.48	\$52,186.48	
33 Servicios profesionales, científicos, técnicos y otros servicios	\$800,600.00	\$7,562.80	\$808,162.80	\$808,162.80	\$808,162.80	
34 Servicios financieros, bancarios y comerciales	\$166,165.81	\$29,627.81	\$195,793.62	\$160,084.78	\$160,084.78	\$35,708.84
35 Servicios de instalación, reparación, mantenimiento y conservación	\$1,241,555.31	\$-241,939.08	\$999,616.23	\$999,615.63	\$999,615.63	\$0.60
36 Servicios de comunicación social y publicidad	\$80,388.25	\$-21,427.65	\$58,960.60	\$58,960.60	\$58,960.60	
37 Servicios de traslado y viáticos	\$163,346.88	\$-44,403.34	\$118,943.54	\$118,404.29	\$118,404.29	\$539.25
38 Servicios oficiales	\$553,302.58	\$885,933.95	\$1,439,236.53	\$632,917.43	\$632,917.43	\$806,319.10
39 Otros servicios generales	\$290,269.91	\$156,989.89	\$447,259.80	\$442,159.33	\$382,779.33	\$5,100.47
4 Transferencias, asignaciones, subsidios y otras ayudas	\$203,991.55	\$222,491.91	\$426,483.46	\$426,483.46	\$426,483.46	
41 Transferencias internas y asignaciones al sector público	-	-	-	-	-	
42 Transferencias al resto del sector público	-	-	-	-	-	
43 Subsidios y subvenciones	-	\$43,177.01	\$43,177.01	\$43,177.01	\$43,177.01	
44 Ayudas sociales	\$203,991.55	\$179,314.90	\$383,306.45	\$383,306.45	\$383,306.45	
45 Pensiones y jubilaciones	-	-	-	-	-	
46 Transferencias a fideicomisos, mandatos y otros análogos	-	-	-	-	-	
47 Transferencias a la seguridad social	-	-	-	-	-	
48 Donativos	-	-	-	-	-	
49 Transferencias al exterior	-	-	-	-	-	
5 Bienes muebles, inmuebles e Intangibles	\$1,045,000.00	\$-629,510.11	\$415,489.89	\$415,489.89	\$415,489.89	
51 Mobiliario y equipo de administración	\$170,000.00	\$-100,645.00	\$69,355.00	\$69,355.00	\$69,355.00	
52 Mobiliario y equipo educacional y recreativo	-	-	-	-	-	
53 Equipo e Instrumental médico y de laboratorio	-	-	-	-	-	
54 Vehículos y equipo de transporte	\$480,000.00	\$-222,500.00	\$257,500.00	\$257,500.00	\$257,500.00	
55 Equipo de defensa y seguridad	\$35,000.00	\$6,760.00	\$41,760.00	\$41,760.00	\$41,760.00	
56 Maquinaria, otros equipos y herramientas	\$360,000.00	\$-313,125.11	\$46,874.89	\$46,874.89	\$46,874.89	
57 Activos biológicos	-	-	-	-	-	
58 Bienes inmuebles	-	-	-	-	-	
59 Activos Intangibles	-	-	-	-	-	

Cuenta Pública 2016
Municipio de Chocamán, Ver
Estado Analítico del Ejercicio del Presupuesto de Egresos
Clasificación por Objeto del Gasto (Capítulo y Concepto)
Del 1 de Enero al 31 de Diciembre de 2016

6 Inversión pública	\$21,292,562.00	\$2,740,134.76	\$24,032,696.76	\$18,412,963.56	\$18,412,963.56	\$5,619,733.20
61 Obra pública en bienes de dominio público	\$21,292,562.00	\$1,540,134.76	\$22,832,696.76	\$17,212,963.56	\$17,212,963.56	\$5,619,733.20
62 Obra pública en bienes propios	-	\$1,200,000.00	\$1,200,000.00	\$1,200,000.00	\$1,200,000.00	-
63 Proyectos productivos y acciones de fomento	-	-	-	-	-	-
7 Inversiones financieras y otras provisiones	-	-	-	-	-	-
71 Inversiones para el fomento de actividades productivas	-	-	-	-	-	-
72 Acciones y participaciones de capital	-	-	-	-	-	-
73 Compra de títulos y valores	-	-	-	-	-	-
74 Concesión de préstamos	-	-	-	-	-	-
75 Inversiones en fideicomisos, mandatos y otros análogos	-	-	-	-	-	-
76 Otras Inversiones financieras	-	-	-	-	-	-
79 Provisiones para contingencias y otras erogaciones especiales	-	-	-	-	-	-
8 Participaciones y aportaciones	-	-	-	-	-	-
81 Participaciones	-	-	-	-	-	-
83 Aportaciones	-	-	-	-	-	-
85 Convenios	-	-	-	-	-	-
9 Deuda pública	\$1,455,800.00	\$-32,580.12	\$1,423,219.88	\$795,410.21	\$795,410.21	\$627,809.67
91 Amortización de la deuda pública	\$674,052.08	-	\$674,052.08	\$563,480.79	\$563,480.79	\$110,571.29
92 Intereses de la deuda pública	\$781,747.92	\$-32,580.12	\$749,167.80	\$231,929.42	\$231,929.42	\$517,238.38
93 Comisiones de la deuda pública	-	-	-	-	-	-
94 Gastos de la deuda pública	-	-	-	-	-	-
95 Costo por coberturas	-	-	-	-	-	-
96 Apoyos financieros	-	-	-	-	-	-
99 Adeudos de ejercicios fiscales anteriores (ADEFAS)	-	-	-	-	-	-
Total del Gasto	\$45,260,815.39	\$3,110,714.36	\$48,371,529.75	\$41,265,753.92	\$41,206,373.92	\$7,105,775.83

L.Q.C. Lucio Alejandro Rojas Ramírez
 Presidente Municipal

L.C. Carolina Tracema Ramírez Hernández
 Tesorero Municipal

C. Octavio Hernández Alejo
 Síndico Municipal

Lic. Rosalía Rosas Nolasco
 Regidor segundo

SINDICATURA
 CHOCAMÁN, VER.
 2014-2017

TESORERÍA
 CHOCAMÁN, VER.
 REGIDURÍA
 SEGUNDA
 CHOCAMÁN, VER.
 2014-2017



Cuenta Pública 2017
Municipio de Chocamán, Ver
Estado Analítico del Ejercicio del Presupuesto de Egresos
Clasificación Funcional (Finalidad y Función)
Del 1 de Enero al 31 de Diciembre de 2016

CLASIFICADOR FUNCIONAL	Egresos					Subejercicio 6 = (3 - 4)
	Aprobado	Ampliaciones /	Modificado	Devengado	Pagado	
	1	2	3 = (1 + 2)	4	5	
1 Gobierno	\$43,805,015.39	\$3,143,294.48	\$46,948,309.87	\$40,470,239.77	\$40,410,859.77	\$6,478,070.10
11 Legislación	-	-	-	-	-	-
12 Justicia	-	-	-	-	-	-
13 Coordinación de la política de gobierno	\$43,805,015.39	\$3,143,294.48	\$46,948,309.87	\$40,470,239.77	\$40,410,859.77	\$6,478,070.10
14 Relaciones Exteriores	-	-	-	-	-	-
15 Asuntos Financieros Y Hacendarios	-	-	-	-	-	-
16 Seguridad Nacional	-	-	-	-	-	-
17 Asuntos de Orden Público y de Seguridad Interior	-	-	-	-	-	-
18 Otros Servicios Generales	-	-	-	-	-	-
2 Desarrollo Social	-	-	-	-	-	-
21 Protección Ambiental	-	-	-	-	-	-
22 Vivienda y Servicios a la Comunidad	-	-	-	-	-	-
23 Salud	-	-	-	-	-	-
24 Recreación, Cultura y Otras Manifestaciones Sociales	-	-	-	-	-	-
25 Educación	-	-	-	-	-	-
26 Protección Social En Salud	-	-	-	-	-	-
27 Otros Asuntos Sociales	-	-	-	-	-	-
3 Desarrollo Económico	-	-	-	-	-	-
31 Asuntos Económicos, Comerciales y Laborales en General	-	-	-	-	-	-
32 Agropecuaria, Silvicultura, Pesca y Caza	-	-	-	-	-	-
33 Combustibles y Energía	-	-	-	-	-	-
34 Minería, Manufacturas y Construcción	-	-	-	-	-	-
35 Transporte	-	-	-	-	-	-
36 Comunicaciones	-	-	-	-	-	-
37 Turismo	-	-	-	-	-	-
38 Ciencia, Tecnología e Innovación	-	-	-	-	-	-
39 Otras Industrias y Otros Asuntos Económicos	-	-	-	-	-	-
4 Otras No Clasificadas en Funciones Anteriores	\$1,455,800.00	\$-32,580.12	\$1,423,219.88	\$795,410.21	\$795,410.21	\$627,809.67
41 Transacciones De La Douda Pública / Costo financiero De La Deuda	\$1,455,800.00	\$-32,580.12	\$1,423,219.88	\$795,410.21	\$795,410.21	\$627,809.67
42 Transferencias, Participaciones Y Aportaciones Entre Diferentes Niveles de Gobiernos	-	-	-	-	-	-
43 Saneamiento Del Sistema Financiero	-	-	-	-	-	-
44 Adeudos De Ejercicios Fiscales Anteriores	-	-	-	-	-	-
Total del Gasto	\$45,260,815.39	\$3,110,714.36	\$48,371,529.75	\$41,265,649.98	\$41,206,269.98	\$7,105,879.77

L.Q.C. Lucio Alejandro Rojas Ramírez
 Presidente Municipal

C. Octavio Hernández Alejo
 Síndico Municipal



SINDICATURA
CHOCAMÁN, VER.
 2014-2017

L.C. Carolina Iracema Ramírez Hernández
 Tesorero Municipal

Lic. Rosalía Rosas Nolasco
 Regidor segundo

REGIDURÍA
SEGUNDA
CHOCAMÁN, VER.
 2014-2017



Código	Nombre cuenta	Saldo Inicial	Movimientos		Saldo Final
			Debe	Haber	
1	Activo	20,561,866.34	149,420,264.21	142,159,587.33	27,822,543.22
1.1	Circulante	548,529.90	129,826,716.68	123,544,041.66	6,831,204.92
1.1.1	Efectivo y equivalentes	548,529.90	73,399,496.63	72,756,320.61	1,191,705.92
1.1.1.1	Efectivo	0.00	3,139,136.90	3,139,136.90	0.00
1.1.1.1.01	Caja general	0.00	3,139,136.90	3,139,136.90	0.00
1.1.1.2	Bancos/Tesorería	548,529.90	56,495,326.05	55,852,150.03	1,191,705.92
1.1.1.2.01	Banamex	548,529.90	56,495,326.05	55,852,150.03	1,191,705.92
1.1.1.2.01.01	Banamex 7005-3131504	16,279.18	4,403,141.32	4,239,183.53	180,236.97
1.1.1.2.01.02	Banamex 7007-6822091	4,798.38	0.00	258.68	4,539.70
1.1.1.2.01.03	Banamex 7004-1807081	1,109.07	0.00	0.00	1,109.07
1.1.1.2.01.04	Banamex 7007-6822113	187.94	0.00	105.56	82.38
1.1.1.2.01.05	Banamex 7007-6822121	521,679.85	1,203,327.80	1,725,007.65	0.00
1.1.1.2.01.06	Banamex 7008-600656	4,475.48	1.03	527.80	3,948.71
1.1.1.2.01.07	BANAMEX 7008-3457714	0.00	13,571,790.83	12,764,469.38	807,321.45
1.1.1.2.01.08	BANAMEX 7008-3579429	0.00	22,327,966.94	22,326,717.07	1,249.87
1.1.1.2.01.09	BANAMEX 7008-3457722	0.00	12,937,419.28	12,937,328.96	90.32
1.1.1.2.01.10	BANAMEX 7009-4857064	0.00	2,051,678.85	1,858,551.40	193,127.45
1.1.1.4	Inversiones Temporales (Hasta 3 meses)	0.00	13,765,033.68	13,765,033.68	0.00
1.1.1.4.01	Banamex	0.00	13,765,033.68	13,765,033.68	0.00
1.1.1.4.01.01	INVERSIÓN INTEGRAL 7008/3579429	0.00	8,683,874.01	8,683,874.01	0.00
1.1.1.4.01.02	CUENTA DE INVERSIÓN 7008-3457722	0.00	1,667,464.63	1,667,464.63	0.00
1.1.1.4.01.03	INVERSIÓN INTEGRAL 7005/3131504	0.00	610,256.78	610,256.78	0.00
1.1.1.4.01.04	INVERSIÓN INTEGRAL 7008/3457714	0.00	2,012,156.41	2,012,156.41	0.00
1.1.1.4.01.06	INVERSIÓN INTEGRAL 7009-4857064	0.00	791,281.85	791,281.85	0.00
1.1.2	Derechos a recibir efectivo o equivalentes	0.00	55,809,025.22	50,169,526.22	5,639,499.00
1.1.2.2	Cuentas por cobrar a corto plazo	0.00	51,640,797.25	46,010,064.25	5,630,733.00
1.1.2.2.03	Participaciones	0.00	14,062,404.60	14,062,404.60	0.00
1.1.2.2.04	Aportaciones	0.00	29,413,472.00	29,413,472.00	0.00
1.1.2.2.07	Subsidios y subvenciones	0.00	1,260,397.00	1,260,397.00	0.00
1.1.2.2.08	Ayudas Sociales	0.00	45,027.01	45,027.01	0.00
1.1.2.2.10	Otras cuentas por cobrar	0.00	6,859,496.64	1,228,763.64	5,630,733.00
1.1.2.3	Deudores diversos por cobrar a corto plazo	0.00	774,390.91	774,390.91	0.00
1.1.2.3.02	Gastos a comprobar	0.00	400,171.91	400,171.91	0.00
1.1.2.3.03	Responsabilidad de funcionarios y empleados	0.00	1,571.00	1,571.00	0.00
1.1.2.3.04	Anticipos a cuenta de sueldos	0.00	372,648.00	372,648.00	0.00
1.1.2.4	Ingresos por recuperar a corto plazo	0.00	3,267,440.29	3,267,440.29	0.00
1.1.2.4.01	Impuestos	0.00	1,220,029.72	1,220,029.72	0.00
1.1.2.4.03	Contribuciones de mejoras	0.00	15,261.03	15,261.03	0.00
1.1.2.4.04	Derechos	0.00	1,710,168.14	1,710,168.14	0.00
1.1.2.4.05	Productos	0.00	161,911.39	161,911.39	0.00
1.1.2.4.06	Aprovechamientos	0.00	160,070.01	160,070.01	0.00
1.1.2.5	Deudores por anticipos de la tesorería a corto	0.00	14,939.77	14,939.77	0.00
1.1.2.5.01	Fondo revolvente	0.00	14,939.77	14,939.77	0.00
1.1.2.9	Otros derechos a recibir efectivo o equivalente	0.00	111,457.00	102,691.00	8,766.00
1.1.2.9.01	Subsidio al empleo	0.00	111,457.00	102,691.00	8,766.00
1.1.3	Derechos a recibir bienes o servicios	0.00	573,167.82	573,167.82	0.00
1.1.3.1	Anticipo a proveedores por adquisición de	0.00	193,667.82	193,667.82	0.00
1.1.3.1.01	Anticipo a proveedores por adquisición de	0.00	193,667.82	193,667.82	0.00

1.1.3.4	Anticipo a contratistas por obras públicas a	0.00	379,500.00	379,500.00	0.00
1.1.3.4.01	Anticipo a contratistas por obras públicas a	0.00	379,500.00	379,500.00	0.00
1.1.5	Almacenes	0.00	45,027.01	45,027.01	0.00
1.1.5.1	Almacén de materiales y suministros de	0.00	45,027.01	45,027.01	0.00
1.1.5.1.02	Alimentos y utensilios	0.00	1,850.00	1,850.00	0.00
1.1.5.1.08	Herramientas, refacciones y accesorios	0.00	43,177.01	43,177.01	0.00
1.2	Activo no circulante	20,013,336.44	19,593,547.53	18,615,545.67	20,991,338.30
1.2.1	Inversiones financieras a largo plazo	0.00	765,094.08	202,582.11	562,511.97
1.2.1.3	Fideicomisos, mandatos y contratos análogos	0.00	765,094.08	202,582.11	562,511.97
1.2.1.3.08	Fideicomisos, mandatos y contratos análogos	0.00	765,094.08	202,582.11	562,511.97
1.2.2	Derechos a recibir efectivo o equivalentes a	185,844.00	0.00	0.00	185,844.00
1.2.2.1	Documentos por cobrar a largo plazo	185,844.00	0.00	0.00	185,844.00
1.2.2.1.01	Documentos por cobrar a largo plazo	185,844.00	0.00	0.00	185,844.00
1.2.3	Bienes inmuebles, infraestructura y	18,260,513.20	18,412,963.56	18,412,963.56	18,260,513.20
1.2.3.1	Terrenos	18,260,513.20	0.00	0.00	18,260,513.20
1.2.3.1.01	Terrenos para usos diversos	18,260,513.20	0.00	0.00	18,260,513.20
1.2.3.5	Construcciones en proceso en bienes de	0.00	17,212,963.56	17,212,963.56	0.00
1.2.3.5.01	Edificación habitacional en proceso	0.00	4,744,999.99	4,744,999.99	0.00
1.2.3.5.01.01	Edificación habitacional en proceso	0.00	4,744,999.99	4,744,999.99	0.00
1.2.3.5.02	Edificación no habitacional en proceso	0.00	2,006,059.82	2,006,059.82	0.00
1.2.3.5.02.01	Edificación no habitacional en proceso	0.00	2,006,059.82	2,006,059.82	0.00
1.2.3.5.03	Construcción de obras para el abastecimiento	0.00	2,609,275.83	2,609,275.83	0.00
1.2.3.5.03.01	Construcción de obras para el abastecimiento	0.00	2,609,275.83	2,609,275.83	0.00
1.2.3.5.04	División de terrenos y construcción de obras	0.00	7,467,670.38	7,467,670.38	0.00
1.2.3.5.04.01	División de terrenos y construcción de obras	0.00	7,467,670.38	7,467,670.38	0.00
1.2.3.5.09	Trabajos de acabados en edificaciones y otros	0.00	384,957.54	384,957.54	0.00
1.2.3.5.09.01	Trabajos de acabados en edificaciones y otros	0.00	384,957.54	384,957.54	0.00
1.2.3.6	Construcciones en proceso en bienes propios	0.00	1,200,000.00	1,200,000.00	0.00
1.2.3.6.02	Edificación no habitacional en proceso	0.00	1,200,000.00	1,200,000.00	0.00
1.2.3.6.02.02	Mantenimiento y rehabilitación de edificaciones	0.00	1,200,000.00	1,200,000.00	0.00
1.2.4	Bienes muebles	4,972,991.77	415,489.89	0.00	5,388,481.66
1.2.4.1	Mobiliario y equipo de administración	838,308.31	69,355.00	0.00	907,663.31
1.2.4.1.01	Muebles de oficina y estantería	268,671.99	16,240.00	0.00	284,911.99
1.2.4.1.01.01	Mobiliario y equipo de oficina	268,671.99	16,240.00	0.00	284,911.99
1.2.4.1.02	Muebles, excepto de oficina y estantería	420,920.28	0.00	0.00	420,920.28
1.2.4.1.02.01	Otros muebles	420,920.28	0.00	0.00	420,920.28
1.2.4.1.03	Equipo de cómputo y de tecnologías de la	148,716.04	53,115.00	0.00	201,831.04
1.2.4.1.03.01	Bienes informáticos	148,716.04	53,115.00	0.00	201,831.04
1.2.4.2	Mobiliario y equipo educacional y recreativo	24,754.01	0.00	0.00	24,754.01
1.2.4.2.01	Equipos y aparatos audiovisuales	24,754.01	0.00	0.00	24,754.01
1.2.4.2.01.01	Equipo audiovisual	24,754.01	0.00	0.00	24,754.01
1.2.4.4	Vehículos y equipo de transporte	4,088,864.78	257,500.00	0.00	4,346,364.78
1.2.4.4.01	Vehículos y equipo terrestre	4,088,864.78	257,500.00	0.00	4,346,364.78
1.2.4.4.01.01	Vehículos terrestres para programas de	744,100.00	257,500.00	0.00	1,001,600.00
1.2.4.4.01.02	Vehículos terrestres para servicios y operación	1,015,380.16	0.00	0.00	1,015,380.16
1.2.4.4.01.03	Vehículos terrestres para servicios	2,329,384.62	0.00	0.00	2,329,384.62
1.2.4.5	Equipo de defensa y seguridad	21,064.67	41,760.00	0.00	62,824.67
1.2.4.5.01	Equipo de defensa y seguridad	21,064.67	41,760.00	0.00	62,824.67
1.2.4.5.01.01	Equipo para policía y tránsito	21,064.67	41,760.00	0.00	62,824.67
1.2.4.6	Maquinaria, otros equipos y herramientas	0.00	46,874.89	0.00	46,874.89

1.2.4.6.05	Equipo de comunicación y telecomunicación	0.00	46,874.89	0.00	46,874.89
1.2.4.6.05.01	Equipos y aparatos de comunicaciones y	0.00	46,874.89	0.00	46,874.89
1.2.6	Depreciación, deterioro y amortización	(3,406,012.53)	0.00	0.00	(3,406,012.53)
1.2.6.3	Depreciación acumulada de bienes muebles	(3,406,012.53)	0.00	0.00	(3,406,012.53)
1.2.6.3.04	Depreciación acumulada de equipo de	(3,406,012.53)	0.00	0.00	(3,406,012.53)
2	Pasivo	5,339,585.41	50,044,653.53	49,367,380.40	4,662,312.28
2.1	Pasivo circulante	794,834.42	44,931,895.93	44,774,095.94	637,034.43
2.1.1	Cuentas por pagar a corto plazo	216,139.00	44,148,415.14	44,210,615.15	278,339.01
2.1.1.1	Servicios personales por pagar a corto plazo	0.00	12,576,140.55	12,576,140.55	0.00
2.1.1.1.01	Remuneraciones al personal de carácter	0.00	10,330,744.00	10,330,744.00	0.00
2.1.1.1.02	Remuneraciones al personal de carácter	0.00	46,069.56	46,069.56	0.00
2.1.1.1.03	Remuneraciones adicionales y especiales	0.00	1,018,964.00	1,018,964.00	0.00
2.1.1.1.04	Seguridad social	0.00	955,562.99	955,562.99	0.00
2.1.1.1.05	Otras prestaciones sociales y económicas	0.00	224,800.00	224,800.00	0.00
2.1.1.2	Proveedores por pagar a corto plazo	0.00	8,771,461.94	8,830,841.94	59,380.00
2.1.1.2.01	Materiales y suministros	0.00	2,102,063.45	2,102,063.45	0.00
2.1.1.2.02	Servicios generales	0.00	6,253,908.60	6,313,288.60	59,380.00
2.1.1.2.03	Bienes muebles, inmuebles e intangibles	0.00	415,489.89	415,489.89	0.00
2.1.1.3	Contratistas por obras públicas por pagar a	0.00	18,792,463.56	18,792,463.56	0.00
2.1.1.3.01	Obra pública en bienes de dominio público	0.00	17,592,463.56	17,592,463.56	0.00
2.1.1.3.02	Obra pública en bienes propios	0.00	1,200,000.00	1,200,000.00	0.00
2.1.1.5	Transferencias otorgadas por pagar a corto	0.00	323,410.74	323,410.74	0.00
2.1.1.5.04	Ayudas sociales	0.00	323,410.74	323,410.74	0.00
2.1.1.6	Intereses, comisiones y otros gastos de la	0.00	231,929.42	231,929.42	0.00
2.1.1.6.01	Intereses, comisiones y otros gastos de la	0.00	231,929.42	231,929.42	0.00
2.1.1.7	Retenciones y contribuciones por pagar a corto	216,139.00	1,355,379.50	1,358,199.51	218,959.01
2.1.1.7.01	Retenciones y contribuciones federales	180,963.00	1,173,903.06	1,211,899.06	218,959.00
2.1.1.7.01.01	ISR Retención Sueldos y Salarios	180,963.00	1,169,424.00	1,207,420.00	218,959.00
2.1.1.7.01.04	ISR 10% sobre Honorarios	0.00	4,479.06	4,479.06	0.00
2.1.1.7.02	Retenciones y contribuciones estatales	35,176.00	175,176.44	140,000.45	0.01
2.1.1.7.02.02	2% ISERTP	35,176.00	95,142.00	59,966.00	0.00
2.1.1.7.02.03	5 AL MILLAR	0.00	80,034.44	80,034.45	0.01
2.1.1.7.03	Otras retenciones y contribuciones	0.00	6,300.00	6,300.00	0.00
2.1.1.7.03.01	Pensión alimenticia	0.00	6,300.00	6,300.00	0.00
2.1.1.9	Otras cuentas por pagar a corto plazo	0.00	2,097,629.43	2,097,629.43	0.00
2.1.1.9.01	Otras cuentas por pagar a corto plazo	0.00	2,097,629.43	2,097,629.43	0.00
2.1.3	Porción a corto plazo de la deuda pública a	0.00	504,052.08	504,052.08	0.00
2.1.3.1	Porción a corto plazo de la deuda pública	0.00	504,052.08	504,052.08	0.00
2.1.3.1.02	Porción a corto plazo de la deuda pública	0.00	504,052.08	504,052.08	0.00
2.1.4	Títulos y valores a corto plazo	0.00	59,428.71	59,428.71	0.00
2.1.4.1	Títulos y valores de la deuda pública interna a	0.00	59,428.71	59,428.71	0.00
2.1.4.1.02	Títulos y valores de la deuda pública interna a	0.00	59,428.71	59,428.71	0.00
2.1.7	Provisiones a corto plazo	578,695.42	220,000.00	0.00	358,695.42
2.1.7.1	Provisión para demandas y juicios a corto plazo	578,695.42	220,000.00	0.00	358,695.42
2.1.7.1.01	Provisiones de carácter laboral, económica y	578,695.42	220,000.00	0.00	358,695.42
2.2	Pasivo no circulante	4,544,750.99	5,112,757.60	4,593,284.46	4,025,277.85
2.2.3	Deuda pública a largo plazo	4,544,750.99	5,112,757.60	4,593,284.46	4,025,277.85
2.2.3.1	Títulos y valores de la deuda pública interna a	2,184,225.50	2,248,180.03	2,409,058.96	2,345,104.43
2.2.3.1.01	Títulos y valores de la deuda pública interna a	2,184,225.50	2,184,225.50	0.00	0.00
2.2.3.1.02	Títulos y valores de la deuda pública interna a	0.00	63,954.53	2,409,058.96	2,345,104.43

2.2.3.3	Préstamos de la deuda pública interna por	2,360,525.49	2,864,577.57	2,184,225.50	1,680,173.42
2.2.3.3.02	Deuda pública interna por pagar a largo plazo	2,360,525.49	2,864,577.57	2,184,225.50	1,680,173.42
3	Hacienda pública/patrimonio	15,222,280.93	48,533.47	220,000.00	15,393,747.46
3.2	Hacienda pública/patrimonio generado	15,222,280.93	48,533.47	220,000.00	15,393,747.46
3.2.2	Resultados de ejercicios anteriores	(2,508,773.50)	48,533.47	220,000.00	(2,337,306.97)
3.2.2.1	Resultados de ejercicios anteriores	(2,508,773.50)	48,533.47	220,000.00	(2,337,306.97)
3.2.2.1.01	Resultados de ejercicios anteriores	(2,508,773.50)	48,533.47	220,000.00	(2,337,306.97)
3.2.5	Rectificaciones de resultados de ejercicios	17,731,054.43	0.00	0.00	17,731,054.43
3.2.5.1	Cambios en políticas contables	17,731,054.43	0.00	0.00	17,731,054.43
3.2.5.1.01	Bienes muebles e inmuebles	17,731,054.43	0.00	0.00	17,731,054.43
4	Ingresos y otros beneficios	0.00	0.00	48,053,266.72	48,053,266.72
4.1	Ingresos de gestión	0.00	0.00	3,267,440.29	3,267,440.29
4.1.1	Impuestos	0.00	0.00	906,818.75	906,818.75
4.1.1.1	Impuestos sobre los ingresos	0.00	0.00	436.36	436.36
4.1.1.1.01	Impuesto sobre espectáculos públicos	0.00	0.00	436.36	436.36
4.1.1.1.01.09	Otros	0.00	0.00	436.36	436.36
4.1.1.2	Impuesto sobre el patrimonio	0.00	0.00	696,304.15	696,304.15
4.1.1.2.01	Impuesto predial	0.00	0.00	621,040.15	621,040.15
4.1.1.2.01.01	Predial urbano	0.00	0.00	281,827.71	281,827.71
4.1.1.2.01.02	Predial sub urbano	0.00	0.00	152,302.85	152,302.85
4.1.1.2.01.03	Predial rural	0.00	0.00	186,909.59	186,909.59
4.1.1.2.02	Impuesto sobre traspaso de dominio de	0.00	0.00	75,264.00	75,264.00
4.1.1.2.02.01	Suelo	0.00	0.00	25,237.00	25,237.00
4.1.1.2.02.02	Construcciones	0.00	0.00	50,027.00	50,027.00
4.1.1.7	Accesorios de impuestos	0.00	0.00	5,972.33	5,972.33
4.1.1.7.01	Accesorios de impuestos	0.00	0.00	5,972.33	5,972.33
4.1.1.7.01.01	Recargos	0.00	0.00	5,972.33	5,972.33
4.1.1.9	Otros impuestos	0.00	0.00	204,105.91	204,105.91
4.1.1.9.01	Contribución adicional sobre ingresos	0.00	0.00	204,105.91	204,105.91
4.1.1.9.01.01	Sobre impuesto predial	0.00	0.00	46,596.45	46,596.45
4.1.1.9.01.05	Sobre derechos	0.00	0.00	155,683.97	155,683.97
4.1.1.9.01.06	Sobre productos	0.00	0.00	1,825.49	1,825.49
4.1.4	Derechos	0.00	0.00	1,556,629.67	1,556,629.67
4.1.4.1	Derechos por el uso, goce, aprovechamiento o	0.00	0.00	218,041.85	218,041.85
4.1.4.1.01	Derechos por ocupación de inmuebles de	0.00	0.00	218,041.85	218,041.85
4.1.4.1.01.01	Mercados municipales	0.00	0.00	148,850.00	148,850.00
4.1.4.1.01.02	Ocupación de espacios en vías públicas o	0.00	0.00	69,191.85	69,191.85
4.1.4.3	Derechos por prestación de servicios	0.00	0.00	1,336,211.09	1,336,211.09
4.1.4.3.01	Derechos por registro y refrendo anual de toda	0.00	0.00	37,585.42	37,585.42
4.1.4.3.01.02	Refrendos anuales	0.00	0.00	36,712.69	36,712.69
4.1.4.3.01.03	Permiso o autorización de carácter eventual	0.00	0.00	872.73	872.73
4.1.4.3.02	Derechos por obras materiales	0.00	0.00	36,713.51	36,713.51
4.1.4.3.02.01	Alineamiento de predios	0.00	0.00	145.46	145.46
4.1.4.3.02.02	Asignación de número oficial e inspección de	0.00	0.00	1,639.08	1,639.08
4.1.4.3.02.03	Licencias	0.00	0.00	4,254.54	4,254.54
4.1.4.3.02.04	Deslinde de predios	0.00	0.00	30,674.43	30,674.43
4.1.4.3.03	Derechos por los servicios de agua potable y	0.00	0.00	660,726.57	660,726.57
4.1.4.3.03.01	Cuota de contratación de servicios de agua	0.00	0.00	16,545.46	16,545.46
4.1.4.3.03.01.02	Cuota de contratación de servicios de agua	0.00	0.00	16,545.46	16,545.46
4.1.4.3.03.03	Cuota de contratación de servicios de drenaje	0.00	0.00	4,363.64	4,363.64

4.1.4.3.03.02	Cuota de contratación de servicios de drenaje	0.00	0.00	4,363.64	4,363.64
4.1.4.3.03.04	Reconexión de tomas de agua	0.00	0.00	174,545.42	174,545.42
4.1.4.3.03.04.02	Reconexión de tomas de agua tasa 0	0.00	0.00	174,545.42	174,545.42
4.1.4.3.03.18	Suministro de agua potable	0.00	0.00	320,505.19	320,505.19
4.1.4.3.03.18.02	Suministro de agua potable corriente tasa 0	0.00	0.00	320,505.19	320,505.19
4.1.4.3.03.20	Servicio de drenaje	0.00	0.00	144,766.86	144,766.86
4.1.4.3.03.20.02	Servicio de drenaje corriente tasa 0	0.00	0.00	144,766.86	144,766.86
4.1.4.3.04	Derechos por expedición de certificados y	0.00	0.00	37,672.78	37,672.78
4.1.4.3.04.01	Certificaciones expedidos por funcionarios o	0.00	0.00	37,672.78	37,672.78
4.1.4.3.05	Derechos por servicios de rastro y lugares	0.00	0.00	37,425.52	37,425.52
4.1.4.3.05.01	Servicios de rastro bovino	0.00	0.00	14,500.00	14,500.00
4.1.4.3.05.02	Servicio de rastro porcino y equino	0.00	0.00	22,925.52	22,925.52
4.1.4.3.06	Derechos por servicios de panteones	0.00	0.00	5,534.55	5,534.55
4.1.4.3.06.02	Inhumaciones en fosas a perpetuidad	0.00	0.00	4,661.80	4,661.80
4.1.4.3.06.05	Construcción, reconstrucción, ampliación o	0.00	0.00	872.75	872.75
4.1.4.3.07	Derechos por servicios de recolección,	0.00	0.00	135,985.54	135,985.54
4.1.4.3.07.01	Uso habitacional	0.00	0.00	135,985.54	135,985.54
4.1.4.3.10	Derechos por servicios prestados por la	0.00	0.00	161,181.84	161,181.84
4.1.4.3.10.02	Expedición de constancia de datos catastrales	0.00	0.00	161,181.84	161,181.84
4.1.4.3.11	Derechos por servicios del registro civil	0.00	0.00	223,385.35	223,385.35
4.1.4.3.11.01	Reconocimientos de hijos	0.00	0.00	1,170.88	1,170.88
4.1.4.3.11.03	Matrimonio en oficina	0.00	0.00	10,516.32	10,516.32
4.1.4.3.11.05	Divorcio	0.00	0.00	7,668.16	7,668.16
4.1.4.3.11.06	Defunción	0.00	0.00	6,254.59	6,254.59
4.1.4.3.11.07	Inscripción de sentencia	0.00	0.00	1,460.00	1,460.00
4.1.4.3.11.10	Expedición de copia certificada de acta del	0.00	0.00	72.73	72.73
4.1.4.3.11.13	Expedición urgente de copia certificada de acta	0.00	0.00	196,242.66	196,242.66
4.1.4.4	Accesorios de derechos	0.00	0.00	114.00	114.00
4.1.4.4.01	Accesorios de derechos	0.00	0.00	114.00	114.00
4.1.4.4.01.03	Gastos de ejecución	0.00	0.00	114.00	114.00
4.1.4.9	Otros derechos	0.00	0.00	2,262.73	2,262.73
4.1.4.9.01	Otros derechos	0.00	0.00	2,262.73	2,262.73
4.1.5	Productos de tipo corriente	0.00	0.00	146,557.90	146,557.90
4.1.5.9	Otros productos que generan ingresos	0.00	0.00	146,557.90	146,557.90
4.1.5.9.04	Diversos derivados de contratos o concesiones	0.00	0.00	14,603.61	14,603.61
4.1.5.9.05	Rendimientos financieros provenientes de	0.00	0.00	128,303.39	128,303.39
4.1.5.9.06	Diversos	0.00	0.00	3,650.90	3,650.90
4.1.6	Aprovechamientos de tipo corriente	0.00	0.00	160,070.01	160,070.01
4.1.6.2	Multas	0.00	0.00	35,235.00	35,235.00
4.1.6.2.01	Multas administrativas	0.00	0.00	35,235.00	35,235.00
4.1.6.2.01.01	Multas al bando de policía y gobierno	0.00	0.00	35,235.00	35,235.00
4.1.6.9	Otros aprovechamientos	0.00	0.00	124,835.01	124,835.01
4.1.6.9.02	Diversos aprovechamientos	0.00	0.00	124,835.01	124,835.01
4.1.9	Ingresos no comprendidos en las fracciones de	0.00	0.00	497,363.96	497,363.96
4.1.9.1	Impuestos no comprendidos en las fracciones	0.00	0.00	328,472.00	328,472.00
4.1.9.1.01	Impuestos de ejercicios fiscales anteriores	0.00	0.00	328,472.00	328,472.00
4.1.9.1.01.02	Impuestos sobre patrimonio	0.00	0.00	203,527.77	203,527.77
4.1.9.1.01.03	Accesorios	0.00	0.00	109,683.20	109,683.20
4.1.9.1.01.09	Otros impuestos	0.00	0.00	15,261.03	15,261.03
4.1.9.2	Contribuciones de mejoras, derechos,	0.00	0.00	168,891.96	168,891.96

4.1.9.2.02	Derechos de ejercicios fiscales anteriores	0.00	0.00	168,891.96	168,891.96
4.1.9.2.02.02	Derechos por prestación de servicios	0.00	0.00	153,538.48	153,538.48
4.1.9.2.02.09	Otros derechos	0.00	0.00	15,353.49	15,353.49
4.2	Participaciones , aportaciones, transferencias,	0.00	0.00	44,781,300.61	44,781,300.61
4.2.1	Participaciones y aportaciones	0.00	0.00	43,475,876.60	43,475,876.60
4.2.1.1	Participaciones	0.00	0.00	14,062,404.60	14,062,404.60
4.2.1.1.01	Participaciones federales	0.00	0.00	14,062,404.60	14,062,404.60
4.2.1.1.01.01	Fondo general de participaciones	0.00	0.00	10,339,942.36	10,339,942.36
4.2.1.1.01.02	Fondo de fomento municipal	0.00	0.00	1,976,350.95	1,976,350.95
4.2.1.1.01.03	Fondo de fiscalización y recaudación	0.00	0.00	466,509.05	466,509.05
4.2.1.1.01.05	Fondo de extracción de hidrocarburos	0.00	0.00	95,954.17	95,954.17
4.2.1.1.01.06	Impuesto especial sobre producción y servicios	0.00	0.00	131,549.51	131,549.51
4.2.1.1.01.08	Participaciones de gasolina y diésel	0.00	0.00	723,854.09	723,854.09
4.2.1.1.01.09	Incentivo a la venta final de gasolina y diésel	0.00	0.00	14,027.17	14,027.17
4.2.1.1.01.10	Incentivos por el impuesto sobre automóviles	0.00	0.00	92,051.01	92,051.01
4.2.1.1.01.11	Fondo de compensación del ISAN	0.00	0.00	28,732.92	28,732.92
4.2.1.1.01.13	Impuesto sobre tenencia o uso de vehículos	0.00	0.00	193,433.37	193,433.37
4.2.1.2	Aportaciones	0.00	0.00	29,413,472.00	29,413,472.00
4.2.1.2.01	Aportaciones federales ramo 33	0.00	0.00	29,413,472.00	29,413,472.00
4.2.1.2.01.01	FISMDF	0.00	0.00	18,769,110.00	18,769,110.00
4.2.1.2.01.03	FORTAMUNDF	0.00	0.00	10,644,362.00	10,644,362.00
4.2.2	Transferencias, asignaciones, subsidios y	0.00	0.00	1,305,424.01	1,305,424.01
4.2.2.3	Subsidios y subvenciones	0.00	0.00	1,303,574.01	1,303,574.01
4.2.2.3.01	ISR retenido o estímulo fiscal	0.00	0.00	1,260,397.00	1,260,397.00
4.2.2.3.04	Subsidio Estatal	0.00	0.00	43,177.01	43,177.01
4.2.2.4	Ayudas sociales	0.00	0.00	1,850.00	1,850.00
4.2.2.4.01	Ayudas sociales a personas	0.00	0.00	1,850.00	1,850.00
4.2.2.4.01.09	Otras ayudas sociales	0.00	0.00	1,850.00	1,850.00
4.3	Otros ingresos y beneficios	0.00	0.00	4,525.82	4,525.82
4.3.9	Otros ingresos y beneficios varios	0.00	0.00	4,525.82	4,525.82
4.3.9.4	Diferencias de cotización a favor en valores	0.00	0.00	4,525.82	4,525.82
4.3.9.4.01	Diferencias de cotización a favor en valores	0.00	0.00	4,525.82	4,525.82
5	Gastos y otras pérdidas	0.00	40,286,783.24	0.00	40,286,783.24
5.1	Gastos de funcionamiento	0.00	21,215,406.80	0.00	21,215,406.80
5.1.1	Servicios personales	0.00	12,543,422.55	0.00	12,543,422.55
5.1.1.1	Remuneraciones al personal de carácter	0.00	10,309,954.00	0.00	10,309,954.00
5.1.1.1.01	Dietas	0.00	1,981,632.00	0.00	1,981,632.00
5.1.1.1.01.01	Dietas	0.00	1,981,632.00	0.00	1,981,632.00
5.1.1.1.03	Sueldo base al personal permanente	0.00	8,328,322.00	0.00	8,328,322.00
5.1.1.1.03.01	Sueldos y salarios	0.00	8,328,322.00	0.00	8,328,322.00
5.1.1.2	Remuneraciones al personal de carácter	0.00	46,069.56	0.00	46,069.56
5.1.1.2.01	Honorarios asimilables a salarios	0.00	46,069.56	0.00	46,069.56
5.1.1.2.01.02	Honorarios profesionales	0.00	46,069.56	0.00	46,069.56
5.1.1.3	Remuneraciones adicionales y especiales	0.00	1,018,964.00	0.00	1,018,964.00
5.1.1.3.02	Primas de vacaciones, dominical y	0.00	998,708.00	0.00	998,708.00
5.1.1.3.02.02	Gratificación anual	0.00	927,687.00	0.00	927,687.00
5.1.1.3.02.03	Prima vacacional	0.00	63,021.00	0.00	63,021.00
5.1.1.3.02.05	Canasta navideña	0.00	8,000.00	0.00	8,000.00
5.1.1.3.03	Horas extraordinarias	0.00	20,256.00	0.00	20,256.00
5.1.1.3.03.02	Tiempo extra	0.00	20,256.00	0.00	20,256.00

5.1.1.4	Seguridad social	0.00	943,634.99	0.00	943,634.99
5.1.1.4.01	Aportaciones de seguridad social	0.00	943,634.99	0.00	943,634.99
5.1.1.4.01.05	Instituto de Pensiones del Estado IPE	0.00	943,634.99	0.00	943,634.99
5.1.1.5	Otras prestaciones sociales y económicas	0.00	224,800.00	0.00	224,800.00
5.1.1.5.03	Prestaciones y haberes de retiro	0.00	220,000.00	0.00	220,000.00
5.1.1.5.03.01	Liquidaciones por indemnizaciones y por	0.00	220,000.00	0.00	220,000.00
5.1.1.5.04	Prestaciones contractuales	0.00	4,800.00	0.00	4,800.00
5.1.1.5.04.04	Despensa	0.00	4,800.00	0.00	4,800.00
5.1.2	Materiales y suministros	0.00	2,248,641.26	0.00	2,248,641.26
5.1.2.1	Materiales de administración, emisión de	0.00	248,791.24	0.00	248,791.24
5.1.2.1.01	Materiales, útiles y equipos menores de oficina	0.00	124,691.36	0.00	124,691.36
5.1.2.1.01.01	Materiales y útiles de oficina	0.00	124,691.36	0.00	124,691.36
5.1.2.1.02	Materiales y útiles de impresión y reproducción	0.00	68,094.60	0.00	68,094.60
5.1.2.1.02.01	Materiales y útiles de impresión y reproducción	0.00	68,094.60	0.00	68,094.60
5.1.2.1.05	Material impreso e información digital	0.00	15,291.12	0.00	15,291.12
5.1.2.1.05.02	Suscripción a periódicos y medios informativos	0.00	15,291.12	0.00	15,291.12
5.1.2.1.06	Material de limpieza	0.00	40,714.16	0.00	40,714.16
5.1.2.1.06.01	Material de limpieza	0.00	40,714.16	0.00	40,714.16
5.1.2.2	Alimentos y utensilios	0.00	13,440.95	0.00	13,440.95
5.1.2.2.01	Productos alimenticios para personas	0.00	13,440.95	0.00	13,440.95
5.1.2.2.01.04	Productos alimenticios para el personal	0.00	13,440.95	0.00	13,440.95
5.1.2.4	Materiales y artículos de construcción y de	0.00	417,901.37	0.00	417,901.37
5.1.2.4.01	Productos minerales no metálicos	0.00	3,964.97	0.00	3,964.97
5.1.2.4.01.01	Productos minerales no metálicos	0.00	3,964.97	0.00	3,964.97
5.1.2.4.02	Cemento y productos de concreto	0.00	20,219.39	0.00	20,219.39
5.1.2.4.02.01	Cemento y productos de concreto	0.00	20,219.39	0.00	20,219.39
5.1.2.4.03	Cal, yeso y productos de yeso	0.00	776.04	0.00	776.04
5.1.2.4.03.01	Cal, yeso y productos de yeso	0.00	776.04	0.00	776.04
5.1.2.4.04	Madera y productos de madera	0.00	2,362.02	0.00	2,362.02
5.1.2.4.04.01	Madera y productos de madera	0.00	2,362.02	0.00	2,362.02
5.1.2.4.06	Material eléctrico y electrónico	0.00	275,626.73	0.00	275,626.73
5.1.2.4.06.01	Material eléctrico y electrónico	0.00	275,626.73	0.00	275,626.73
5.1.2.4.07	Artículos metálicos para la construcción	0.00	21,460.49	0.00	21,460.49
5.1.2.4.07.01	Artículos metálicos para la construcción	0.00	21,460.49	0.00	21,460.49
5.1.2.4.08	Materiales complementarios	0.00	29,480.07	0.00	29,480.07
5.1.2.4.08.01	Plantas de ornato	0.00	29,480.07	0.00	29,480.07
5.1.2.4.09	Otros materiales y artículos de construcción y	0.00	64,011.66	0.00	64,011.66
5.1.2.4.09.01	Pinturas	0.00	28,593.67	0.00	28,593.67
5.1.2.4.09.09	Otros materiales y artículos	0.00	35,417.99	0.00	35,417.99
5.1.2.5	Productos químicos, farmacéuticos y de	0.00	82,166.85	0.00	82,166.85
5.1.2.5.02	Fertilizantes, pesticidas y otros agroquímicos	0.00	3,138.00	0.00	3,138.00
5.1.2.5.02.01	Plaguicidas, abonos y fertilizantes	0.00	3,138.00	0.00	3,138.00
5.1.2.5.03	Medicinas y productos farmacéuticos	0.00	75,874.34	0.00	75,874.34
5.1.2.5.03.01	Medicinas y productos farmacéuticos	0.00	75,874.34	0.00	75,874.34
5.1.2.5.04	Materiales, accesorios y suministros médicos	0.00	3,073.51	0.00	3,073.51
5.1.2.5.04.01	Materiales, accesorios y suministros médicos	0.00	3,073.51	0.00	3,073.51
5.1.2.5.05	Materiales, accesorios y suministros de	0.00	81.00	0.00	81.00
5.1.2.5.05.01	Materiales, accesorios y suministros de	0.00	81.00	0.00	81.00
5.1.2.6	Combustibles, lubricantes y aditivos	0.00	1,295,505.52	0.00	1,295,505.52
5.1.2.6.01	Combustibles, lubricantes y aditivos	0.00	1,295,505.52	0.00	1,295,505.52

5.1.2.6.01.01	Combustibles, lubricantes y aditivos para	0.00	524,941.06	0.00	524,941.06
5.1.2.6.01.02	Combustibles, lubricantes y aditivos para	0.00	413,369.55	0.00	413,369.55
5.1.2.6.01.03	Combustibles, lubricantes y aditivos para	0.00	357,194.91	0.00	357,194.91
5.1.2.7	Vestuario, blancos, prendas de protección y	0.00	45,084.49	0.00	45,084.49
5.1.2.7.01	Vestuarios y uniformes	0.00	22,465.21	0.00	22,465.21
5.1.2.7.01.01	Vestuario y uniformes	0.00	22,465.21	0.00	22,465.21
5.1.2.7.02	Prendas de seguridad y protección personal	0.00	13,876.88	0.00	13,876.88
5.1.2.7.02.01	Prendas de protección	0.00	13,876.88	0.00	13,876.88
5.1.2.7.03	Artículos deportivos	0.00	8,742.40	0.00	8,742.40
5.1.2.7.03.01	Artículos deportivos	0.00	8,742.40	0.00	8,742.40
5.1.2.8	Materiales y suministros para seguridad	0.00	18,730.00	0.00	18,730.00
5.1.2.8.02	Materiales de seguridad pública	0.00	5,750.01	0.00	5,750.01
5.1.2.8.02.01	Material para policía y tránsito	0.00	5,750.01	0.00	5,750.01
5.1.2.8.03	Prendas de protección para seguridad pública	0.00	12,979.99	0.00	12,979.99
5.1.2.8.03.01	Prendas de protección para seguridad pública	0.00	12,979.99	0.00	12,979.99
5.1.2.9	Herramientas, refacciones y accesorios	0.00	127,020.84	0.00	127,020.84
5.1.2.9.01	Herramientas menores	0.00	14,147.93	0.00	14,147.93
5.1.2.9.01.01	Refacciones, accesorios y herramientas	0.00	14,147.93	0.00	14,147.93
5.1.2.9.02	Refacciones y accesorios menores de edificios	0.00	1,631.00	0.00	1,631.00
5.1.2.9.02.01	Refacciones y accesorios menores de edificios	0.00	1,631.00	0.00	1,631.00
5.1.2.9.04	Refacciones y accesorios menores de equipo	0.00	8,766.32	0.00	8,766.32
5.1.2.9.04.01	Refacciones y accesorios de equipo de	0.00	8,766.32	0.00	8,766.32
5.1.2.9.06	Refacciones y accesorios menores de equipo	0.00	99,375.59	0.00	99,375.59
5.1.2.9.06.01	Neumáticos y cámaras	0.00	99,375.59	0.00	99,375.59
5.1.2.9.09	Refacciones y accesorios menores otros	0.00	3,100.00	0.00	3,100.00
5.1.2.9.09.01	Materiales y suministros varios	0.00	3,100.00	0.00	3,100.00
5.1.3	Servicios generales	0.00	6,423,342.99	0.00	6,423,342.99
5.1.3.1	Servicios básicos	0.00	3,150,851.65	0.00	3,150,851.65
5.1.3.1.01	Energía eléctrica	0.00	3,063,800.50	0.00	3,063,800.50
5.1.3.1.01.01	Servicio de energía eléctrica	0.00	2,048,652.38	0.00	2,048,652.38
5.1.3.1.01.02	Alumbrado público	0.00	1,015,148.12	0.00	1,015,148.12
5.1.3.1.04	Telefonía tradicional	0.00	42,809.46	0.00	42,809.46
5.1.3.1.04.01	Servicio telefónico convencional	0.00	42,809.46	0.00	42,809.46
5.1.3.1.05	Telefonía celular	0.00	43,208.00	0.00	43,208.00
5.1.3.1.05.01	Servicio de telefonía celular	0.00	43,208.00	0.00	43,208.00
5.1.3.1.08	Servicios postales y telegráficos	0.00	1,033.69	0.00	1,033.69
5.1.3.1.08.03	Servicio de mensajería	0.00	1,033.69	0.00	1,033.69
5.1.3.2	Servicios de arrendamiento	0.00	52,186.48	0.00	52,186.48
5.1.3.2.03	Arrendamiento de mobiliario y equipo de	0.00	41,746.48	0.00	41,746.48
5.1.3.2.03.02	Arrendamiento de equipo de fotocopiado	0.00	41,746.48	0.00	41,746.48
5.1.3.2.06	Arrendamiento de maquinaria, otros equipos y	0.00	10,440.00	0.00	10,440.00
5.1.3.2.06.01	Arrendamiento de maquinaria, otros equipos y	0.00	10,440.00	0.00	10,440.00
5.1.3.3	Servicios profesionales, científicos, técnicos y	0.00	808,162.80	0.00	808,162.80
5.1.3.3.01	Servicios legales, de contabilidad, auditoría y	0.00	755,000.00	0.00	755,000.00
5.1.3.3.01.01	Asesorías asociadas a convenios o acuerdos	0.00	755,000.00	0.00	755,000.00
5.1.3.3.03	Servicios de consultoría administrativa,	0.00	43,534.80	0.00	43,534.80
5.1.3.3.03.01	Servicios de informática	0.00	43,534.80	0.00	43,534.80
5.1.3.3.07	Servicios de protección y seguridad	0.00	9,628.00	0.00	9,628.00
5.1.3.3.07.01	Servicios de protección y seguridad	0.00	9,628.00	0.00	9,628.00
5.1.3.4	Servicios financieros, bancarios y comerciales	0.00	160,084.78	0.00	160,084.78

5.1.3.4.01	Servicios financieros y bancarios	0.00	20,621.14	0.00	20,621.14
5.1.3.4.01.01	Servicios bancarios y financieros	0.00	2,500.00	0.00	2,500.00
5.1.3.4.01.02	Intereses y comisiones	0.00	18,121.14	0.00	18,121.14
5.1.3.4.05	Seguro de bienes patrimoniales	0.00	132,967.64	0.00	132,967.64
5.1.3.4.05.01	Seguro de bienes patrimoniales	0.00	132,967.64	0.00	132,967.64
5.1.3.4.07	Fletes y maniobras	0.00	6,496.00	0.00	6,496.00
5.1.3.4.07.01	Fletes y maniobras	0.00	6,496.00	0.00	6,496.00
5.1.3.5	Servicios de instalación, reparación,	0.00	999,615.63	0.00	999,615.63
5.1.3.5.01	Conservación y mantenimiento menor de	0.00	23,536.40	0.00	23,536.40
5.1.3.5.01.01	Conservación y mantenimiento de	0.00	23,536.40	0.00	23,536.40
5.1.3.5.05	Reparación y mantenimiento de equipo de	0.00	483,344.12	0.00	483,344.12
5.1.3.5.05.01	Conservación y mantenimiento de vehículos	0.00	153,556.98	0.00	153,556.98
5.1.3.5.05.02	Conservación y mantenimiento de vehículos	0.00	301,096.14	0.00	301,096.14
5.1.3.5.05.03	Conservación y mantenimiento de vehículos	0.00	28,691.00	0.00	28,691.00
5.1.3.5.07	Instalación, reparación y mantenimiento de	0.00	118,419.40	0.00	118,419.40
5.1.3.5.07.01	Conservación y mantenimiento de maquinaria	0.00	118,419.40	0.00	118,419.40
5.1.3.5.08	Servicios de limpieza y manejo de desechos	0.00	351,115.71	0.00	351,115.71
5.1.3.5.08.02	Protección y preservación ecológica	0.00	351,115.71	0.00	351,115.71
5.1.3.5.09	Servicios de jardinería y fumigación	0.00	23,200.00	0.00	23,200.00
5.1.3.5.09.01	Fumigación	0.00	23,200.00	0.00	23,200.00
5.1.3.6	Servicios de comunicación social y publicidad	0.00	58,960.60	0.00	58,960.60
5.1.3.6.01	Difusión por radio, televisión y otros medios de	0.00	58,960.60	0.00	58,960.60
5.1.3.6.01.01	Publicaciones oficiales para difusión e	0.00	14,430.40	0.00	14,430.40
5.1.3.6.01.04	Impresiones	0.00	43,417.20	0.00	43,417.20
5.1.3.6.01.05	Difusión de mensajes sobre programas y	0.00	1,113.00	0.00	1,113.00
5.1.3.7	Servicios de traslado y viáticos	0.00	118,404.29	0.00	118,404.29
5.1.3.7.02	Pasajes terrestres	0.00	7,784.76	0.00	7,784.76
5.1.3.7.02.01	Pasajes nacionales a servidores públicos	0.00	7,784.76	0.00	7,784.76
5.1.3.7.05	Viáticos en el país	0.00	110,619.53	0.00	110,619.53
5.1.3.7.05.01	Viáticos nacionales a servidores públicos	0.00	110,619.53	0.00	110,619.53
5.1.3.8	Servicios oficiales	0.00	632,917.43	0.00	632,917.43
5.1.3.8.01	Gastos de ceremonial	0.00	24,545.77	0.00	24,545.77
5.1.3.8.01.01	Atención a visitantes	0.00	24,545.77	0.00	24,545.77
5.1.3.8.02	Gastos de orden social y cultural	0.00	608,371.66	0.00	608,371.66
5.1.3.8.02.02	Actividades cívicas y festividades	0.00	608,371.66	0.00	608,371.66
5.1.3.9	Otros servicios generales	0.00	442,159.33	0.00	442,159.33
5.1.3.9.02	Impuestos y derechos	0.00	90,046.34	0.00	90,046.34
5.1.3.9.02.01	Otros impuestos, derechos y cuotas	0.00	90,046.34	0.00	90,046.34
5.1.3.9.08	Impuestos sobre nominas y otros que se	0.00	343,661.43	0.00	343,661.43
5.1.3.9.08.01	Impuestos sobre erogaciones por	0.00	343,661.43	0.00	343,661.43
5.1.3.9.09	Otros servicios generales	0.00	8,451.56	0.00	8,451.56
5.1.3.9.09.02	Otros servicios generales	0.00	8,451.56	0.00	8,451.56
5.2	Transferencias, asignaciones, subsidios y	0.00	426,483.46	0.00	426,483.46
5.2.3	Subsidios y subvenciones	0.00	43,177.01	0.00	43,177.01
5.2.3.1	Subsidios	0.00	43,177.01	0.00	43,177.01
5.2.3.1.01	Subsidios a la producción	0.00	43,177.01	0.00	43,177.01
5.2.4	Ayudas sociales	0.00	383,306.45	0.00	383,306.45
5.2.4.1	Ayudas sociales a personas	0.00	172,000.45	0.00	172,000.45
5.2.4.1.01	Ayudas sociales a personas	0.00	172,000.45	0.00	172,000.45
5.2.4.1.01.02	Servicios médicos	0.00	19,097.00	0.00	19,097.00

5.2.4.1.01.03	Traslado de personas	0.00	22,832.00	0.00	22,832.00
5.2.4.1.01.09	Otras ayudas sociales	0.00	130,071.45	0.00	130,071.45
5.2.4.3	Ayudas sociales a instituciones	0.00	26,506.00	0.00	26,506.00
5.2.4.3.03	Ayudas sociales a instituciones sin fines de	0.00	26,506.00	0.00	26,506.00
5.2.4.3.03.01	Ayudas a instituciones	0.00	26,506.00	0.00	26,506.00
5.2.4.4	Ayudas sociales por desastres naturales y otros	0.00	184,800.00	0.00	184,800.00
5.2.4.4.01	Ayudas por desastres naturales y otros	0.00	184,800.00	0.00	184,800.00
5.2.4.4.01.01	Ayudas por desastres naturales y otros	0.00	184,800.00	0.00	184,800.00
5.4	Intereses, comisiones y otros gastos de la	0.00	231,929.42	0.00	231,929.42
5.4.1	Intereses de la deuda pública	0.00	231,929.42	0.00	231,929.42
5.4.1.1	Intereses de la deuda pública interna	0.00	231,929.42	0.00	231,929.42
5.4.1.1.01	Intereses de la deuda interna con instituciones	0.00	143,367.80	0.00	143,367.80
5.4.1.1.01.02	Intereses de la deuda interna extraordinaria con	0.00	143,367.80	0.00	143,367.80
5.4.1.1.02	Intereses derivados de la colocación de títulos	0.00	88,561.62	0.00	88,561.62
5.4.1.1.02.02	Intereses derivados de la colocación de títulos	0.00	88,561.62	0.00	88,561.62
5.6	Inversión pública	0.00	18,412,963.56	0.00	18,412,963.56
5.6.1	Inversión pública no capitalizable	0.00	18,412,963.56	0.00	18,412,963.56
5.6.1.1	Construcción en bienes no capitalizable	0.00	18,412,963.56	0.00	18,412,963.56
7	Cuentas de orden contables	0.00	4,806,989.95	4,806,989.95	0.00
7.7	Corriente por recuperar	0.00	2,507,891.90	2,507,891.90	0.00
7.7.1	Deudoras	0.00	1,678,531.14	829,360.76	849,170.38
7.7.1.4.1.1.2.01.0	Predial urbano(Deudoras)	0.00	664,380.86	350,105.54	314,275.32
7.7.1.4.1.1.2.01.0	Predial sub urbano(Deudoras)	0.00	405,404.02	186,380.48	219,023.54
7.7.1.4.1.1.2.01.0	Predial rural(Deudoras)	0.00	491,604.50	234,995.26	256,609.24
7.7.1.4.1.1.9.01.0	Sobre impuesto predial(Deudoras)	0.00	117,141.76	57,879.48	59,262.28
7.7.2	Acreedoras	0.00	829,360.76	1,678,531.14	(849,170.38)
7.7.2.4.1.1.2.01.0	Predial urbano(Acreedoras)	0.00	350,105.54	664,380.86	(314,275.32)
7.7.2.4.1.1.2.01.0	Predial sub urbano(Acreedoras)	0.00	186,380.48	405,404.02	(219,023.54)
7.7.2.4.1.1.2.01.0	Predial rural(Acreedoras)	0.00	234,995.26	491,604.50	(256,609.24)
7.7.2.4.1.1.9.01.0	Sobre impuesto predial(Acreedoras)	0.00	57,879.48	117,141.76	(59,262.28)
7.8	Rezago por Recuperar	0.00	2,299,098.05	2,299,098.05	0.00
7.8.1	Deudoras	0.00	2,078,161.29	220,936.76	1,857,224.53
7.8.1.4.1.1.2.01.0	Predial urbano(Deudoras)	0.00	755,111.73	107,712.84	647,398.89
7.8.1.4.1.1.2.01.0	Predial sub urbano(Deudoras)	0.00	489,258.63	59,086.06	430,172.57
7.8.1.4.1.1.2.01.0	Predial rural(Deudoras)	0.00	688,792.03	38,849.92	649,942.11
7.8.1.4.1.1.9.01.0	Sobre impuesto predial(Deudoras)	0.00	144,998.90	15,287.94	129,710.96
7.8.2	Acreedoras	0.00	220,936.76	2,078,161.29	(1,857,224.53)
7.8.2.4.1.1.2.01.0	Predial urbano(Acreedoras)	0.00	107,712.84	755,111.73	(647,398.89)
7.8.2.4.1.1.2.01.0	Predial sub urbano(Acreedoras)	0.00	59,086.06	489,258.63	(430,172.57)
7.8.2.4.1.1.2.01.0	Predial rural(Acreedoras)	0.00	38,849.92	688,792.03	(649,942.11)
7.8.2.4.1.1.9.01.0	Sobre impuesto predial(Acreedoras)	0.00	15,287.94	144,998.90	(129,710.96)
3	Cuentas de orden presupuestarias	0.00	352,824,525.69	352,824,525.69	0.00
3.1	Ley de ingresos	0.00	139,449,360.25	139,449,360.25	0.00
3.1.1	Ley de ingresos estimada	0.00	45,260,815.39	0.00	45,260,815.39
3.1.1.4.1.1.2.01.0	Predial urbano (Estimado)	0.00	288,379.00	0.00	288,379.00
3.1.1.4.1.1.2.01.0	Predial sub urbano (Estimado)	0.00	135,172.39	0.00	135,172.39
3.1.1.4.1.1.2.01.0	Predial rural (Estimado)	0.00	178,022.28	0.00	178,022.28
3.1.1.4.1.1.2.02.0	Suelo (Estimado)	0.00	18,347.00	0.00	18,347.00
3.1.1.4.1.1.2.02.0	Construcciones (Estimado)	0.00	44,020.50	0.00	44,020.50
3.1.1.4.1.1.7.01.0	Recargos (Estimado)	0.00	9,499.16	0.00	9,499.16

8.1.1.4.1.1.9.01.0	Sobre impuesto predial (Estimado)	0.00	53,398.70	0.00	53,398.70
8.1.1.4.1.1.9.01.0	Sobre derechos (Estimado)	0.00	119,515.04	0.00	119,515.04
8.1.1.4.1.1.9.01.0	Sobre productos (Estimado)	0.00	2,610.70	0.00	2,610.70
8.1.1.4.1.3.1.01.0	De captación de agua (Estimado)	0.00	10,181.79	0.00	10,181.79
8.1.1.4.1.4.1.01.0	Mercados municipales (Estimado)	0.00	148,085.59	0.00	148,085.59
8.1.1.4.1.4.3.01.0	Refrendos anuales (Estimado)	0.00	50,013.58	0.00	50,013.58
8.1.1.4.1.4.3.02.0	Alineamiento de predios (Estimado)	0.00	1,075.08	0.00	1,075.08
8.1.1.4.1.4.3.02.0	Asignación de número oficial e inspección de	0.00	3,212.01	0.00	3,212.01
8.1.1.4.1.4.3.02.0	Licencias (Estimado)	0.00	1,499.42	0.00	1,499.42
8.1.1.4.1.4.3.02.0	Deslinde de predios (Estimado)	0.00	22,503.62	0.00	22,503.62
8.1.1.4.1.4.3.03.0	Cuota de contratación de servicios de agua	0.00	5,090.90	0.00	5,090.90
8.1.1.4.1.4.3.03.0	Cuota de contratación de servicios de agua	0.00	8,727.24	0.00	8,727.24
8.1.1.4.1.4.3.03.1	Suministro de agua potable corriente tasa	0.00	281,160.27	0.00	281,160.27
8.1.1.4.1.4.3.03.2	Servicio de drenaje corriente tasa 0(Estimado)	0.00	128,685.87	0.00	128,685.87
8.1.1.4.1.4.3.04.0	Certificaciones expedidos por funcionarios o	0.00	34,437.54	0.00	34,437.54
8.1.1.4.1.4.3.05.0	Servicios de rastro bovino (Estimado)	0.00	18,100.00	0.00	18,100.00
8.1.1.4.1.4.3.05.0	Servicio de rastro porcino y equino (Estimado)	0.00	22,590.74	0.00	22,590.74
8.1.1.4.1.4.3.06.0	Inhumaciones y refrendo anual de fosas	0.00	14,074.56	0.00	14,074.56
8.1.1.4.1.4.3.06.0	Inhumaciones en fosas a perpetuidad	0.00	9,647.28	0.00	9,647.28
8.1.1.4.1.4.3.06.0	Construcción, reconstrucción, ampliación o	0.00	2,854.27	0.00	2,854.27
8.1.1.4.1.4.3.07.0	Uso habitacional (Estimado)	0.00	182,612.23	0.00	182,612.23
8.1.1.4.1.4.3.10.0	Expedición de constancia de datos catastrales	0.00	162,651.52	0.00	162,651.52
8.1.1.4.1.4.3.11.0	Reconocimientos de hijos (Estimado)	0.00	2,400.00	0.00	2,400.00
8.1.1.4.1.4.3.11.0	Matrimonio en oficina (Estimado)	0.00	4,900.00	0.00	4,900.00
8.1.1.4.1.4.3.11.0	Divorcio (Estimado)	0.00	6,600.00	0.00	6,600.00
8.1.1.4.1.4.3.11.0	Defunción (Estimado)	0.00	6,600.00	0.00	6,600.00
8.1.1.4.1.4.3.11.1	Expedición de copia certificada de acta del	0.00	40,206.00	0.00	40,206.00
8.1.1.4.1.4.3.11.1	Expedición urgente de copia certificada de acta	0.00	84,436.37	0.00	84,436.37
8.1.1.4.1.4.4.01.0	Recargos (Estimado)	0.00	17,053.37	0.00	17,053.37
8.1.1.4.1.4.9.01	Otros derechos (Estimado)	0.00	478.20	0.00	478.20
8.1.1.4.1.5.9.04	Diversos derivados de contratos o concesiones	0.00	49,345.22	0.00	49,345.22
8.1.1.4.1.5.9.05	Rendimientos financieros provenientes de	0.00	146,436.77	0.00	146,436.77
8.1.1.4.1.6.2.01.0	Multas al bando de policía y gobierno	0.00	38,720.00	0.00	38,720.00
8.1.1.4.1.6.9.02	Diversos aprovechamientos (Estimado)	0.00	142,036.08	0.00	142,036.08
8.1.1.4.1.9.1.01.0	Impuestos sobre patrimonio (Estimado)	0.00	167,769.68	0.00	167,769.68
8.1.1.4.1.9.1.01.0	Accesorios (Estimado)	0.00	139,304.47	0.00	139,304.47
8.1.1.4.1.9.1.01.0	Otros impuestos (Estimado)	0.00	17,821.69	0.00	17,821.69
8.1.1.4.1.9.2.02.0	Derechos por prestación de servicios	0.00	130,002.75	0.00	130,002.75
8.1.1.4.1.9.2.02.0	Accesorios (Estimado)	0.00	6,862.56	0.00	6,862.56
8.1.1.4.1.9.2.02.0	Otros derechos (Estimado)	0.00	12,815.95	0.00	12,815.95
8.1.1.4.2.1.1.01.0	Fondo general de participaciones (Estimado)	0.00	9,616,035.84	0.00	9,616,035.84
8.1.1.4.2.1.1.01.0	Fondo de fomento municipal (Estimado)	0.00	1,865,897.52	0.00	1,865,897.52
8.1.1.4.2.1.1.01.0	Fondo de fiscalización y recaudación	0.00	453,146.64	0.00	453,146.64
8.1.1.4.2.1.1.01.0	Fondo de extracción de hidrocarburos	0.00	199,917.60	0.00	199,917.60
8.1.1.4.2.1.1.01.0	Impuesto especial sobre producción y servicios	0.00	173,262.00	0.00	173,262.00
8.1.1.4.2.1.1.01.0	Participaciones de gasolina y diésel (Estimado)	0.00	839,653.92	0.00	839,653.92
8.1.1.4.2.1.1.01.0	Incentivo a la venta final de gasolina y diésel	0.00	49,313.04	0.00	49,313.04
8.1.1.4.2.1.1.01.1	Incentivos por el impuesto sobre automóviles	0.00	86,631.00	0.00	86,631.00
8.1.1.4.2.1.1.01.1	Fondo de compensación del ISAN (Estimado)	0.00	39,983.04	0.00	39,983.04
8.1.1.4.2.1.1.01.1	Impuesto sobre tenencia o uso de vehículos	0.00	3,998.40	0.00	3,998.40

8.1.1.4.2.1.2.01.0	FISMDF (Estimado)	0.00	18,769,110.00	0.00	18,769,110.00
8.1.1.4.2.1.2.01.0	FORTAMUNDF (Estimado)	0.00	10,017,814.00	0.00	10,017,814.00
8.1.1.4.2.2.3.01	ISR retenido o estímulo fiscal(Estimado)	0.00	176,095.00	0.00	176,095.00
8.1.2	Ley de ingresos por ejecutar	0.00	48,354,281.75	48,371,529.75	17,248.00
8.1.2.4.1.1.1.01.0	Otros (Por ejecutar)	0.00	436.36	436.36	0.00
8.1.2.4.1.1.2.01.0	Predial urbano (Por ejecutar)	0.00	281,827.71	281,827.71	0.00
8.1.2.4.1.1.2.01.0	Predial sub urbano (Por ejecutar)	0.00	152,302.85	152,302.85	0.00
8.1.2.4.1.1.2.01.0	Predial rural (Por ejecutar)	0.00	186,909.59	186,973.14	63.55
8.1.2.4.1.1.2.02.0	Suelo (Por ejecutar)	0.00	25,237.00	25,237.00	0.00
8.1.2.4.1.1.2.02.0	Construcciones (Por ejecutar)	0.00	50,027.00	50,027.00	0.00
8.1.2.4.1.1.7.01.0	Recargos (Por ejecutar)	0.00	5,972.33	5,972.33	0.00
8.1.2.4.1.1.9.01.0	Sobre impuesto predial (Por ejecutar)	0.00	46,596.45	46,596.45	0.00
8.1.2.4.1.1.9.01.0	Sobre derechos (Por ejecutar)	0.00	155,683.97	155,683.98	0.01
8.1.2.4.1.1.9.01.0	Sobre productos (Por ejecutar)	0.00	1,825.49	1,825.49	0.00
8.1.2.4.1.4.1.01.0	Mercados municipales (Por ejecutar)	0.00	148,850.00	148,850.01	0.01
8.1.2.4.1.4.1.01.0	Ocupación de espacios en vías públicas o	0.00	69,191.85	69,191.86	0.01
8.1.2.4.1.4.3.01.0	Refrendos anuales (Por ejecutar)	0.00	36,712.69	36,712.70	0.01
8.1.2.4.1.4.3.01.0	Permiso o autorización de carácter eventual	0.00	872.73	872.73	0.00
8.1.2.4.1.4.3.02.0	Alineamiento de predios (Por ejecutar)	0.00	145.46	145.46	0.00
8.1.2.4.1.4.3.02.0	Asignación de número oficial e inspección de	0.00	1,639.08	1,639.08	0.00
8.1.2.4.1.4.3.02.0	Licencias (Por ejecutar)	0.00	4,254.54	4,254.55	0.01
8.1.2.4.1.4.3.02.0	Deslinde de predios (Por ejecutar)	0.00	30,674.43	30,674.44	0.01
8.1.2.4.1.4.3.03.0	Cuota de contratación de servicios de agua	0.00	16,545.46	16,545.46	0.00
8.1.2.4.1.4.3.03.0	Cuota de contratación de servicios de agua	0.00	4,363.64	4,363.64	0.00
8.1.2.4.1.4.3.03.0	Reconexión de tomas de agua tasa 0(Por	0.00	174,545.42	174,545.42	0.00
8.1.2.4.1.4.3.03.1	Suministro de agua potable corriente tasa 0(Por	0.00	320,505.19	320,505.19	0.00
8.1.2.4.1.4.3.03.2	Servicio de drenaje corriente tasa 0(Por	0.00	144,766.86	144,766.87	0.01
8.1.2.4.1.4.3.04.0	Certificaciones expedidos por funcionarios o	0.00	37,672.78	37,672.79	0.01
8.1.2.4.1.4.3.05.0	Servicios de rastro bovino (Por ejecutar)	0.00	14,500.00	14,500.00	0.00
8.1.2.4.1.4.3.05.0	Servicio de rastro porcino y equino (Por	0.00	22,925.52	22,926.48	0.96
8.1.2.4.1.4.3.06.0	Inhumaciones en fosas a perpetuidad (Por	0.00	4,661.80	4,661.80	0.00
8.1.2.4.1.4.3.06.0	Construcción, reconstrucción, ampliación o	0.00	872.75	872.75	0.00
8.1.2.4.1.4.3.07.0	Uso habitacional (Por ejecutar)	0.00	135,985.54	135,985.55	0.01
8.1.2.4.1.4.3.10.0	Expedición de constancia de datos catastrales	0.00	161,181.84	161,181.84	0.00
8.1.2.4.1.4.3.11.0	Reconocimientos de hijos (Por ejecutar)	0.00	1,170.88	1,170.88	0.00
8.1.2.4.1.4.3.11.0	Matrimonio en oficina (Por ejecutar)	0.00	10,516.32	10,516.32	0.00
8.1.2.4.1.4.3.11.0	Divorcio (Por ejecutar)	0.00	7,668.16	7,668.16	0.00
8.1.2.4.1.4.3.11.0	Defunción (Por ejecutar)	0.00	6,254.59	6,254.60	0.01
8.1.2.4.1.4.3.11.0	Inscripción de sentencia (Por ejecutar)	0.00	1,460.00	1,460.00	0.00
8.1.2.4.1.4.3.11.1	Expedición de copia certificada de acta del	0.00	72.73	72.73	0.00
8.1.2.4.1.4.3.11.1	Expedición urgente de copia certificada de acta	0.00	196,242.66	196,242.67	0.01
8.1.2.4.1.4.4.01.0	Gastos de ejecución (Por ejecutar)	0.00	114.00	114.00	0.00
8.1.2.4.1.4.9.01	Otros derechos (Por ejecutar)	0.00	2,262.73	2,262.73	0.00
8.1.2.4.1.5.9.04	Diversos derivados de contratos o concesiones	0.00	14,603.61	16,429.07	1,825.46
8.1.2.4.1.5.9.05	Rendimientos financieros provenientes de	0.00	128,303.39	129,102.83	799.44
8.1.2.4.1.5.9.06	Diversos (Por ejecutar)	0.00	3,650.90	3,650.91	0.01
8.1.2.4.1.6.2.01.0	Multas al bando de policía y gobierno (Por	0.00	35,235.00	35,235.00	0.00
8.1.2.4.1.6.9.02	Diversos aprovechamientos (Por ejecutar)	0.00	124,835.01	134,835.01	10,000.00
8.1.2.4.1.9.1.01.0	Impuestos sobre patrimonio (Por ejecutar)	0.00	203,527.77	203,527.77	0.00
8.1.2.4.1.9.1.01.0	Accesorios (Por ejecutar)	0.00	109,683.20	109,683.20	0.00

8.1.2.4.1.9.1.01.0	Otros impuestos (Por ejecutar)	0.00	15,261.03	15,261.03	0.00
8.1.2.4.1.9.2.02.0	Derechos por prestación de servicios (Por	0.00	153,538.48	153,539.46	0.98
8.1.2.4.1.9.2.02.0	Otros derechos (Por ejecutar)	0.00	15,353.49	15,353.89	0.40
8.1.2.4.1.9.2.03.0	Otros productos (Por ejecutar)	0.00	305,540.85	305,540.85	0.00
8.1.2.4.2.1.1.01.0	Fondo general de participaciones (Por ejecutar)	0.00	10,339,942.36	10,339,942.36	0.00
8.1.2.4.2.1.1.01.0	Fondo de fomento municipal (Por ejecutar)	0.00	1,976,350.95	1,976,350.95	0.00
8.1.2.4.2.1.1.01.0	Fondo de fiscalización y recaudación (Por	0.00	466,509.05	466,509.05	0.00
8.1.2.4.2.1.1.01.0	Fondo de extracción de hidrocarburos (Por	0.00	95,954.17	95,954.17	0.00
8.1.2.4.2.1.1.01.0	Impuesto especial sobre producción y servicios	0.00	131,549.51	131,549.51	0.00
8.1.2.4.2.1.1.01.0	Participaciones de gasolina y diésel (Por	0.00	723,854.09	723,854.09	0.00
8.1.2.4.2.1.1.01.0	Incentivo a la venta final de gasolina y diésel	0.00	14,027.17	14,027.17	0.00
8.1.2.4.2.1.1.01.1	Incentivos por el impuesto sobre automóviles	0.00	92,051.01	92,051.01	0.00
8.1.2.4.2.1.1.01.1	Fondo de compensación del ISAN (Por	0.00	28,732.92	28,732.92	0.00
8.1.2.4.2.1.1.01.1	Impuesto sobre tenencia o uso de vehículos	0.00	193,433.37	193,433.37	0.00
8.1.2.4.2.1.2.01.0	FISMDF (Por ejecutar)	0.00	18,769,110.00	18,769,110.00	0.00
8.1.2.4.2.1.2.01.0	Remanentes FISMDF (2015)(Por ejecutar)	0.00	0.00	4,557.10	4,557.10
8.1.2.4.2.1.2.01.0	FORTAMUNDF (Por ejecutar)	0.00	10,644,362.00	10,644,362.00	0.00
8.1.2.4.2.2.3.01	ISR retenido o estímulo fiscal(Por ejecutar)	0.00	1,260,397.00	1,260,397.00	0.00
8.1.2.4.2.2.3.04	Subsidio Estatal(Por ejecutar)	0.00	43,177.01	43,177.01	0.00
8.1.2.4.2.2.4.01.0	Otras ayudas sociales (Por ejecutar)	0.00	1,850.00	1,850.00	0.00
8.1.3	Modificaciones a la ley de ingresos estimada	0.00	3,110,714.36	0.00	3,110,714.36
8.1.3.4.1.1.1.01.0	Otros (Modificado)	0.00	436.36	0.00	436.36
8.1.3.4.1.1.2.01.0	Predial urbano (Modificado)	0.00	(6,551.29)	0.00	(6,551.29)
8.1.3.4.1.1.2.01.0	Predial sub urbano (Modificado)	0.00	17,130.46	0.00	17,130.46
8.1.3.4.1.1.2.01.0	Predial rural (Modificado)	0.00	8,950.86	0.00	8,950.86
8.1.3.4.1.1.2.02.0	Suelo (Modificado)	0.00	6,890.00	0.00	6,890.00
8.1.3.4.1.1.2.02.0	Construcciones (Modificado)	0.00	6,006.50	0.00	6,006.50
8.1.3.4.1.1.7.01.0	Recargos (Modificado)	0.00	(3,526.83)	0.00	(3,526.83)
8.1.3.4.1.1.9.01.0	Sobre impuesto predial (Modificado)	0.00	(6,802.25)	0.00	(6,802.25)
8.1.3.4.1.1.9.01.0	Sobre derechos (Modificado)	0.00	36,168.94	0.00	36,168.94
8.1.3.4.1.1.9.01.0	Sobre productos (Modificado)	0.00	(785.21)	0.00	(785.21)
8.1.3.4.1.3.1.01.0	De captación de agua (Modificado)	0.00	(10,181.79)	0.00	(10,181.79)
8.1.3.4.1.4.1.01.0	Mercados municipales (Modificado)	0.00	764.42	0.00	764.42
8.1.3.4.1.4.1.01.0	Ocupación de espacios en vías públicas o	0.00	69,191.86	0.00	69,191.86
8.1.3.4.1.4.3.01.0	Refrendos anuales (Modificado)	0.00	(13,300.88)	0.00	(13,300.88)
8.1.3.4.1.4.3.01.0	Permiso o autorización de carácter eventual	0.00	872.73	0.00	872.73
8.1.3.4.1.4.3.02.0	Alineamiento de predios (Modificado)	0.00	(929.62)	0.00	(929.62)
8.1.3.4.1.4.3.02.0	Asignación de número oficial e inspección de	0.00	(1,572.93)	0.00	(1,572.93)
8.1.3.4.1.4.3.02.0	Licencias (Modificado)	0.00	2,755.13	0.00	2,755.13
8.1.3.4.1.4.3.02.0	Deslinde de predios (Modificado)	0.00	8,170.82	0.00	8,170.82
8.1.3.4.1.4.3.03.0	Cuota de contratación de servicios de agua	0.00	11,454.56	0.00	11,454.56
8.1.3.4.1.4.3.03.0	Cuota de contratación de servicios de agua	0.00	(4,363.60)	0.00	(4,363.60)
8.1.3.4.1.4.3.03.0	Reconexión de tomas de agua tasa	0.00	174,545.42	0.00	174,545.42
8.1.3.4.1.4.3.03.1	Suministro de agua potable corriente tasa	0.00	39,344.92	0.00	39,344.92
8.1.3.4.1.4.3.03.2	Servicio de drenaje corriente tasa 0(Modificado)	0.00	16,081.00	0.00	16,081.00
8.1.3.4.1.4.3.04.0	Certificaciones expedidos por funcionarios o	0.00	3,235.25	0.00	3,235.25
8.1.3.4.1.4.3.05.0	Servicios de rastro bovino (Modificado)	0.00	(3,600.00)	0.00	(3,600.00)
8.1.3.4.1.4.3.05.0	Servicio de rastro porcino y equino (Modificado)	0.00	335.74	0.00	335.74
8.1.3.4.1.4.3.06.0	Inhumaciones y refrendo anual de fosas	0.00	(14,074.56)	0.00	(14,074.56)
8.1.3.4.1.4.3.06.0	Inhumaciones en fosas a perpetuidad	0.00	(4,985.48)	0.00	(4,985.48)

8.1.3.4.1.4.3.06.0	Construcción, reconstrucción, ampliación o	0.00	(1,981.52)	0.00	(1,981.52)
8.1.3.4.1.4.3.07.0	Uso habitacional (Modificado)	0.00	(46,626.68)	0.00	(46,626.68)
8.1.3.4.1.4.3.10.0	Expedición de constancia de datos catastrales	0.00	(1,469.68)	0.00	(1,469.68)
8.1.3.4.1.4.3.11.0	Reconocimientos de hijos (Modificado)	0.00	(1,229.12)	0.00	(1,229.12)
8.1.3.4.1.4.3.11.0	Matrimonio en oficina (Modificado)	0.00	5,616.32	0.00	5,616.32
8.1.3.4.1.4.3.11.0	Divorcio (Modificado)	0.00	1,068.16	0.00	1,068.16
8.1.3.4.1.4.3.11.0	Defunción (Modificado)	0.00	(345.40)	0.00	(345.40)
8.1.3.4.1.4.3.11.0	Inscripción de sentencia (Modificado)	0.00	1,460.00	0.00	1,460.00
8.1.3.4.1.4.3.11.1	Expedición de copia certificada de acta del	0.00	(40,133.27)	0.00	(40,133.27)
8.1.3.4.1.4.3.11.1	Expedición urgente de copia certificada de acta	0.00	111,806.30	0.00	111,806.30
8.1.3.4.1.4.4.01.0	Recargos (Modificado)	0.00	(17,053.37)	0.00	(17,053.37)
8.1.3.4.1.4.4.01.0	Gastos de ejecución (Modificado)	0.00	114.00	0.00	114.00
8.1.3.4.1.4.9.01	Otros derechos (Modificado)	0.00	1,784.53	0.00	1,784.53
8.1.3.4.1.5.9.04	Diversos derivados de contratos o concesiones	0.00	(32,916.15)	0.00	(32,916.15)
8.1.3.4.1.5.9.05	Rendimientos financieros provenientes de	0.00	(17,333.94)	0.00	(17,333.94)
8.1.3.4.1.5.9.06	Diversos (Modificado)	0.00	3,650.91	0.00	3,650.91
8.1.3.4.1.6.2.01.0	Multas al bando de policía y gobierno	0.00	(3,485.00)	0.00	(3,485.00)
8.1.3.4.1.6.9.02	Diversos aprovechamientos (Modificado)	0.00	(7,201.07)	0.00	(7,201.07)
8.1.3.4.1.9.1.01.0	Impuestos sobre patrimonio (Modificado)	0.00	35,758.09	0.00	35,758.09
8.1.3.4.1.9.1.01.0	Accesorios (Modificado)	0.00	(29,621.27)	0.00	(29,621.27)
8.1.3.4.1.9.1.01.0	Otros impuestos (Modificado)	0.00	(2,560.66)	0.00	(2,560.66)
8.1.3.4.1.9.2.02.0	Derechos por prestación de servicios	0.00	23,536.71	0.00	23,536.71
8.1.3.4.1.9.2.02.0	Accesorios (Modificado)	0.00	(6,862.56)	0.00	(6,862.56)
8.1.3.4.1.9.2.02.0	Otros derechos (Modificado)	0.00	2,537.94	0.00	2,537.94
8.1.3.4.1.9.2.03.0	Otros productos (Modificado)	0.00	305,540.85	0.00	305,540.85
8.1.3.4.2.1.1.01.0	Fondo general de participaciones (Modificado)	0.00	723,906.52	0.00	723,906.52
8.1.3.4.2.1.1.01.0	Fondo de fomento municipal (Modificado)	0.00	110,453.43	0.00	110,453.43
8.1.3.4.2.1.1.01.0	Fondo de fiscalización y recaudación	0.00	13,362.41	0.00	13,362.41
8.1.3.4.2.1.1.01.0	Fondo de extracción de hidrocarburos	0.00	(103,963.43)	0.00	(103,963.43)
8.1.3.4.2.1.1.01.0	Impuesto especial sobre producción y servicios	0.00	(41,712.49)	0.00	(41,712.49)
8.1.3.4.2.1.1.01.0	Participaciones de gasolina y diésel	0.00	(115,799.83)	0.00	(115,799.83)
8.1.3.4.2.1.1.01.0	Incentivo a la venta final de gasolina y diésel	0.00	(35,285.87)	0.00	(35,285.87)
8.1.3.4.2.1.1.01.1	Incentivos por el impuesto sobre automóviles	0.00	5,420.01	0.00	5,420.01
8.1.3.4.2.1.1.01.1	Fondo de compensación del ISAN (Modificado)	0.00	(11,250.12)	0.00	(11,250.12)
8.1.3.4.2.1.1.01.1	Impuesto sobre tenencia o uso de vehículos	0.00	189,434.97	0.00	189,434.97
8.1.3.4.2.1.2.01.0	Remanentes FISMDF (2015)(Modificado)	0.00	4,557.10	0.00	4,557.10
8.1.3.4.2.1.2.01.0	FORTAMUNDF (Modificado)	0.00	626,548.00	0.00	626,548.00
8.1.3.4.2.2.3.01	ISR retenido o estímulo fiscal(Modificado)	0.00	1,084,302.00	0.00	1,084,302.00
8.1.3.4.2.2.3.04	Subsidio Estatal(Modificado)	0.00	43,177.01	0.00	43,177.01
8.1.3.4.2.2.4.01.0	Otras ayudas sociales (Modificado)	0.00	1,850.00	0.00	1,850.00
8.1.4	Ley de ingresos devengada	0.00	42,723,548.75	48,354,281.75	5,630,733.00
8.1.4.4.1.1.1.01.0	Otros (Devengado)	0.00	436.36	436.36	0.00
8.1.4.4.1.1.2.01.0	Predial urbano (Devengado)	0.00	281,827.71	281,827.71	0.00
8.1.4.4.1.1.2.01.0	Predial sub urbano (Devengado)	0.00	152,302.85	152,302.85	0.00
8.1.4.4.1.1.2.01.0	Predial rural (Devengado)	0.00	186,909.59	186,909.59	0.00
8.1.4.4.1.1.2.02.0	Suelo (Devengado)	0.00	25,237.00	25,237.00	0.00
8.1.4.4.1.1.2.02.0	Construcciones (Devengado)	0.00	50,027.00	50,027.00	0.00
8.1.4.4.1.1.7.01.0	Recargos (Devengado)	0.00	5,972.33	5,972.33	0.00
8.1.4.4.1.1.9.01.0	Sobre impuesto predial (Devengado)	0.00	46,596.45	46,596.45	0.00
8.1.4.4.1.1.9.01.0	Sobre derechos (Devengado)	0.00	155,683.97	155,683.97	0.00

8.1.4.4.1.9.01.0	Sobre productos (Devengado)	0.00	1,825.49	1,825.49	0.00
8.1.4.4.1.4.1.01.0	Mercados municipales (Devengado)	0.00	148,850.00	148,850.00	0.00
8.1.4.4.1.4.1.01.0	Ocupación de espacios en vías públicas o	0.00	69,191.85	69,191.85	0.00
8.1.4.4.1.4.3.01.0	Refrendos anuales (Devengado)	0.00	36,712.69	36,712.69	0.00
8.1.4.4.1.4.3.01.0	Permiso o autorización de carácter eventual	0.00	872.73	872.73	0.00
8.1.4.4.1.4.3.02.0	Alineamiento de predios (Devengado)	0.00	145.46	145.46	0.00
8.1.4.4.1.4.3.02.0	Asignación de número oficial e inspección de	0.00	1,639.08	1,639.08	0.00
8.1.4.4.1.4.3.02.0	Licencias (Devengado)	0.00	4,254.54	4,254.54	0.00
8.1.4.4.1.4.3.02.0	Deslinde de predios (Devengado)	0.00	30,674.43	30,674.43	0.00
8.1.4.4.1.4.3.03.0	Cuota de contratación de servicios de agua	0.00	16,545.46	16,545.46	0.00
8.1.4.4.1.4.3.03.0	Cuota de contratación de servicios de agua	0.00	4,363.64	4,363.64	0.00
8.1.4.4.1.4.3.03.0	Reconexión de tomas de agua tasa	0.00	174,545.42	174,545.42	0.00
8.1.4.4.1.4.3.03.1	Suministro de agua potable corriente tasa	0.00	320,505.19	320,505.19	0.00
8.1.4.4.1.4.3.03.2	Servicio de drenaje corriente tasa	0.00	144,766.86	144,766.86	0.00
8.1.4.4.1.4.3.04.0	Certificaciones expedidos por funcionarios o	0.00	37,672.78	37,672.78	0.00
8.1.4.4.1.4.3.05.0	Servicios de rastro bovino (Devengado)	0.00	14,500.00	14,500.00	0.00
8.1.4.4.1.4.3.05.0	Servicio de rastro porcino y equino	0.00	22,925.52	22,925.52	0.00
8.1.4.4.1.4.3.06.0	Inhumaciones en fosas a perpetuidad	0.00	4,661.80	4,661.80	0.00
8.1.4.4.1.4.3.06.0	Construcción, reconstrucción, ampliación o	0.00	872.75	872.75	0.00
8.1.4.4.1.4.3.07.0	Uso habitacional (Devengado)	0.00	135,985.54	135,985.54	0.00
8.1.4.4.1.4.3.10.0	Expedición de constancia de datos catastrales	0.00	161,181.84	161,181.84	0.00
8.1.4.4.1.4.3.11.0	Reconocimientos de hijos (Devengado)	0.00	1,170.88	1,170.88	0.00
8.1.4.4.1.4.3.11.0	Matrimonio en oficina (Devengado)	0.00	10,516.32	10,516.32	0.00
8.1.4.4.1.4.3.11.0	Divorcio (Devengado)	0.00	7,668.16	7,668.16	0.00
8.1.4.4.1.4.3.11.0	Defunción (Devengado)	0.00	6,254.59	6,254.59	0.00
8.1.4.4.1.4.3.11.0	Inscripción de sentencia (Devengado)	0.00	1,460.00	1,460.00	0.00
8.1.4.4.1.4.3.11.1	Expedición de copia certificada de acta del	0.00	72.73	72.73	0.00
8.1.4.4.1.4.3.11.1	Expedición urgente de copia certificada de acta	0.00	196,242.66	196,242.66	0.00
8.1.4.4.1.4.4.01.0	Gastos de ejecución (Devengado)	0.00	114.00	114.00	0.00
8.1.4.4.1.4.9.01	Otros derechos (Devengado)	0.00	2,262.73	2,262.73	0.00
8.1.4.4.1.5.9.04	Diversos derivados de contratos o concesiones	0.00	14,603.61	14,603.61	0.00
8.1.4.4.1.5.9.05	Rendimientos financieros provenientes de	0.00	128,303.39	128,303.39	0.00
8.1.4.4.1.5.9.06	Diversos (Devengado)	0.00	3,650.90	3,650.90	0.00
8.1.4.4.1.6.2.01.0	Multas al bando de policía y gobierno	0.00	35,235.00	35,235.00	0.00
8.1.4.4.1.6.9.02	Diversos aprovechamientos (Devengado)	0.00	124,835.01	124,835.01	0.00
8.1.4.4.1.9.1.01.0	Impuestos sobre patrimonio (Devengado)	0.00	203,527.77	203,527.77	0.00
8.1.4.4.1.9.1.01.0	Accesorios (Devengado)	0.00	109,683.20	109,683.20	0.00
8.1.4.4.1.9.1.01.0	Otros impuestos (Devengado)	0.00	15,261.03	15,261.03	0.00
8.1.4.4.1.9.2.02.0	Derechos por prestación de servicios	0.00	153,538.48	153,538.48	0.00
8.1.4.4.1.9.2.02.0	Otros derechos (Devengado)	0.00	15,353.49	15,353.49	0.00
8.1.4.4.1.9.2.03.0	Otros productos (Devengado)	0.00	305,540.85	305,540.85	0.00
8.1.4.4.2.1.1.01.0	Fondo general de participaciones (Devengado)	0.00	10,339,942.36	10,339,942.36	0.00
8.1.4.4.2.1.1.01.0	Fondo de fomento municipal (Devengado)	0.00	1,976,350.95	1,976,350.95	0.00
8.1.4.4.2.1.1.01.0	Fondo de fiscalización y recaudación	0.00	466,509.05	466,509.05	0.00
8.1.4.4.2.1.1.01.0	Fondo de extracción de hidrocarburos	0.00	95,954.17	95,954.17	0.00
8.1.4.4.2.1.1.01.0	Impuesto especial sobre producción y servicios	0.00	131,549.51	131,549.51	0.00
8.1.4.4.2.1.1.01.0	Participaciones de gasolina y diésel	0.00	723,854.09	723,854.09	0.00
8.1.4.4.2.1.1.01.0	Incentivo a la venta final de gasolina y diésel	0.00	14,027.17	14,027.17	0.00
8.1.4.4.2.1.1.01.1	Incentivos por el impuesto sobre automóviles	0.00	92,051.01	92,051.01	0.00
8.1.4.4.2.1.1.01.1	Fondo de compensación del ISAN (Devengado)	0.00	28,732.92	28,732.92	0.00

8.1.4.4.2.1.1.01.1	Impuesto sobre tenencia o uso de vehículos	0.00	193,433.37	193,433.37	0.00
8.1.4.4.2.1.2.01.0	FISMDF (Devengado)	0.00	13,138,377.00	18,769,110.00	5,630,733.00
8.1.4.4.2.1.2.01.0	FORTAMUNDF (Devengado)	0.00	10,644,362.00	10,644,362.00	0.00
8.1.4.4.2.2.3.01	ISR retenido o estímulo fiscal(Devengado)	0.00	1,260,397.00	1,260,397.00	0.00
8.1.4.4.2.2.3.04	Subsidio Estatal(Devengado)	0.00	43,177.01	43,177.01	0.00
8.1.4.4.2.2.4.01.0	Otras ayudas sociales (Devengado)	0.00	1,850.00	1,850.00	0.00
8.1.5	Ley de ingresos recaudada	0.00	0.00	42,723,548.75	42,723,548.75
8.1.5.4.1.1.1.01.0	Otros (Recaudado)	0.00	0.00	436.36	436.36
8.1.5.4.1.1.2.01.0	Predial urbano (Recaudado)	0.00	0.00	281,827.71	281,827.71
8.1.5.4.1.1.2.01.0	Predial sub urbano (Recaudado)	0.00	0.00	152,302.85	152,302.85
8.1.5.4.1.1.2.01.0	Predial rural (Recaudado)	0.00	0.00	186,909.59	186,909.59
8.1.5.4.1.1.2.02.0	Suelo (Recaudado)	0.00	0.00	25,237.00	25,237.00
8.1.5.4.1.1.2.02.0	Construcciones (Recaudado)	0.00	0.00	50,027.00	50,027.00
8.1.5.4.1.1.7.01.0	Recargos (Recaudado)	0.00	0.00	5,972.33	5,972.33
8.1.5.4.1.1.9.01.0	Sobre impuesto predial (Recaudado)	0.00	0.00	46,596.45	46,596.45
8.1.5.4.1.1.9.01.0	Sobre derechos (Recaudado)	0.00	0.00	155,683.97	155,683.97
8.1.5.4.1.1.9.01.0	Sobre productos (Recaudado)	0.00	0.00	1,825.49	1,825.49
8.1.5.4.1.4.1.01.0	Mercados municipales (Recaudado)	0.00	0.00	148,850.00	148,850.00
8.1.5.4.1.4.1.01.0	Ocupación de espacios en vías públicas o	0.00	0.00	69,191.85	69,191.85
8.1.5.4.1.4.3.01.0	Refrendos anuales (Recaudado)	0.00	0.00	36,712.69	36,712.69
8.1.5.4.1.4.3.01.0	Permiso o autorización de carácter eventual	0.00	0.00	872.73	872.73
8.1.5.4.1.4.3.02.0	Alineamiento de predios (Recaudado)	0.00	0.00	145.46	145.46
8.1.5.4.1.4.3.02.0	Asignación de número oficial e inspección de	0.00	0.00	1,639.08	1,639.08
8.1.5.4.1.4.3.02.0	Licencias (Recaudado)	0.00	0.00	4,254.54	4,254.54
8.1.5.4.1.4.3.02.0	Deslinde de predios (Recaudado)	0.00	0.00	30,674.43	30,674.43
8.1.5.4.1.4.3.03.0	Cuota de contratación de servicios de agua	0.00	0.00	16,545.46	16,545.46
8.1.5.4.1.4.3.03.0	Cuota de contratación de servicios de agua	0.00	0.00	4,363.64	4,363.64
8.1.5.4.1.4.3.03.0	Reconexión de tomas de agua tasa	0.00	0.00	174,545.42	174,545.42
8.1.5.4.1.4.3.03.1	Suministro de agua potable corriente tasa	0.00	0.00	320,505.19	320,505.19
8.1.5.4.1.4.3.03.2	Servicio de drenaje corriente tasa	0.00	0.00	144,766.86	144,766.86
8.1.5.4.1.4.3.04.0	Certificaciones expedidos por funcionarios o	0.00	0.00	37,672.78	37,672.78
8.1.5.4.1.4.3.05.0	Servicios de rastro bovino (Recaudado)	0.00	0.00	14,500.00	14,500.00
8.1.5.4.1.4.3.05.0	Servicio de rastro porcino y equino	0.00	0.00	22,925.52	22,925.52
8.1.5.4.1.4.3.06.0	Inhumaciones en fosas a perpetuidad	0.00	0.00	4,661.80	4,661.80
8.1.5.4.1.4.3.06.0	Construcción, reconstrucción, ampliación o	0.00	0.00	872.75	872.75
8.1.5.4.1.4.3.07.0	Uso habitacional (Recaudado)	0.00	0.00	135,985.54	135,985.54
8.1.5.4.1.4.3.10.0	Expedición de constancia de datos catastrales	0.00	0.00	161,181.84	161,181.84
8.1.5.4.1.4.3.11.0	Reconocimientos de hijos (Recaudado)	0.00	0.00	1,170.88	1,170.88
8.1.5.4.1.4.3.11.0	Matrimonio en oficina (Recaudado)	0.00	0.00	10,516.32	10,516.32
8.1.5.4.1.4.3.11.0	Divorcio (Recaudado)	0.00	0.00	7,668.16	7,668.16
8.1.5.4.1.4.3.11.0	Defunción (Recaudado)	0.00	0.00	6,254.59	6,254.59
8.1.5.4.1.4.3.11.0	Inscripción de sentencia (Recaudado)	0.00	0.00	1,460.00	1,460.00
8.1.5.4.1.4.3.11.1	Expedición de copia certificada de acta del	0.00	0.00	72.73	72.73
8.1.5.4.1.4.3.11.1	Expedición urgente de copia certificada de acta	0.00	0.00	196,242.66	196,242.66
8.1.5.4.1.4.4.01.0	Gastos de ejecución (Recaudado)	0.00	0.00	114.00	114.00
8.1.5.4.1.4.9.01	Otros derechos (Recaudado)	0.00	0.00	2,262.73	2,262.73
8.1.5.4.1.5.9.04	Diversos derivados de contratos o concesiones	0.00	0.00	14,603.61	14,603.61
8.1.5.4.1.5.9.05	Rendimientos financieros provenientes de	0.00	0.00	128,303.39	128,303.39
8.1.5.4.1.5.9.06	Diversos (Recaudado)	0.00	0.00	3,650.90	3,650.90
8.1.5.4.1.6.2.01.0	Multas al bando de policía y gobierno	0.00	0.00	35,235.00	35,235.00

8.1.5.4.1.6.9.02	Diversos aprovechamientos (Recaudado)	0.00	0.00	124,835.01	124,835.01
8.1.5.4.1.9.1.01.0	Impuestos sobre patrimonio (Recaudado)	0.00	0.00	203,527.77	203,527.77
8.1.5.4.1.9.1.01.0	Accesorios (Recaudado)	0.00	0.00	109,683.20	109,683.20
8.1.5.4.1.9.1.01.0	Otros impuestos (Recaudado)	0.00	0.00	15,261.03	15,261.03
8.1.5.4.1.9.2.02.0	Derechos por prestación de servicios	0.00	0.00	153,538.48	153,538.48
8.1.5.4.1.9.2.02.0	Otros derechos (Recaudado)	0.00	0.00	15,353.49	15,353.49
8.1.5.4.1.9.2.03.0	Otros productos (Recaudado)	0.00	0.00	305,540.85	305,540.85
8.1.5.4.2.1.1.01.0	Fondo general de participaciones (Recaudado)	0.00	0.00	10,339,942.36	10,339,942.36
8.1.5.4.2.1.1.01.0	Fondo de fomento municipal (Recaudado)	0.00	0.00	1,976,350.95	1,976,350.95
8.1.5.4.2.1.1.01.0	Fondo de fiscalización y recaudación	0.00	0.00	466,509.05	466,509.05
8.1.5.4.2.1.1.01.0	Fondo de extracción de hidrocarburos	0.00	0.00	95,954.17	95,954.17
8.1.5.4.2.1.1.01.0	Impuesto especial sobre producción y servicios	0.00	0.00	131,549.51	131,549.51
8.1.5.4.2.1.1.01.0	Participaciones de gasolina y diésel	0.00	0.00	723,854.09	723,854.09
8.1.5.4.2.1.1.01.0	Incentivo a la venta final de gasolina y diésel	0.00	0.00	14,027.17	14,027.17
8.1.5.4.2.1.1.01.1	Incentivos por el impuesto sobre automóviles	0.00	0.00	92,051.01	92,051.01
8.1.5.4.2.1.1.01.1	Fondo de compensación del ISAN (Recaudado)	0.00	0.00	28,732.92	28,732.92
8.1.5.4.2.1.1.01.1	Impuesto sobre tenencia o uso de vehículos	0.00	0.00	193,433.37	193,433.37
8.1.5.4.2.1.2.01.0	FISDMDF (Recaudado)	0.00	0.00	13,138,377.00	13,138,377.00
8.1.5.4.2.1.2.01.0	FORTAMUNDF (Recaudado)	0.00	0.00	10,644,362.00	10,644,362.00
8.1.5.4.2.2.3.01	ISR retenido o estímulo fiscal(Recaudado)	0.00	0.00	1,260,397.00	1,260,397.00
8.1.5.4.2.2.3.04	Subsidio Estatal(Recaudado)	0.00	0.00	43,177.01	43,177.01
8.1.5.4.2.2.4.01.0	Otras ayudas sociales (Recaudado)	0.00	0.00	1,850.00	1,850.00
8.2	Presupuesto de egresos	0.00	213,375,165.44	213,375,165.44	0.00
8.2.1	Presupuesto de egresos aprobado	0.00	0.00	45,260,815.39	45,260,815.39
8.2.1.1.2.3.5.01.0	Edificación habitacional en proceso (Aprobado)	0.00	0.00	7,580,800.00	7,580,800.00
8.2.1.1.2.3.5.02.0	Edificación no habitacional en proceso	0.00	0.00	2,223,452.00	2,223,452.00
8.2.1.1.2.3.5.03.0	Construcción de obras para el abastecimiento	0.00	0.00	2,548,878.31	2,548,878.31
8.2.1.1.2.3.5.04.0	División de terrenos y construcción de obras de	0.00	0.00	8,939,431.69	8,939,431.69
8.2.1.1.2.4.1.01.0	Mobiliario y equipo de oficina (Aprobado)	0.00	0.00	70,000.00	70,000.00
8.2.1.1.2.4.1.03.0	Bienes informáticos (Aprobado)	0.00	0.00	100,000.00	100,000.00
8.2.1.1.2.4.4.01.0	Vehículos terrestres para programas de	0.00	0.00	480,000.00	480,000.00
8.2.1.1.2.4.5.01.0	Equipo para policía y tránsito (Aprobado)	0.00	0.00	35,000.00	35,000.00
8.2.1.1.2.4.6.05.0	Equipos y aparatos de comunicaciones y	0.00	0.00	360,000.00	360,000.00
8.2.1.2.2.3.1.01	Títulos y valores de la deuda pública interna a	0.00	0.00	504,052.08	504,052.08
8.2.1.2.2.3.1.02	Títulos y valores de la deuda pública interna a	0.00	0.00	170,000.00	170,000.00
8.2.1.5.1.1.1.01.0	Dietas (Aprobado)	0.00	0.00	1,981,632.00	1,981,632.00
8.2.1.5.1.1.1.03.0	Sueldos y salarios (Aprobado)	0.00	0.00	8,714,328.00	8,714,328.00
8.2.1.5.1.1.2.01.0	Honorarios profesionales (Aprobado)	0.00	0.00	30,000.00	30,000.00
8.2.1.5.1.1.3.02.0	Gratificación anual (Aprobado)	0.00	0.00	918,809.75	918,809.75
8.2.1.5.1.1.3.02.0	Prima vacacional (Aprobado)	0.00	0.00	174,251.44	174,251.44
8.2.1.5.1.1.3.02.0	Canasta navideña (Aprobado)	0.00	0.00	8,000.00	8,000.00
8.2.1.5.1.1.4.01.0	Instituto de Pensiones del Estado	0.00	0.00	730,736.16	730,736.16
8.2.1.5.1.1.5.04.0	Despensa (Aprobado)	0.00	0.00	4,800.00	4,800.00
8.2.1.5.1.2.1.01.0	Materiales y útiles de oficina (Aprobado)	0.00	0.00	178,027.10	178,027.10
8.2.1.5.1.2.1.02.0	Materiales y útiles de impresión y reproducción	0.00	0.00	79,221.45	79,221.45
8.2.1.5.1.2.1.02.0	Material de fotografía (Aprobado)	0.00	0.00	5,000.00	5,000.00
8.2.1.5.1.2.1.06.0	Material de limpieza (Aprobado)	0.00	0.00	37,194.26	37,194.26
8.2.1.5.1.2.4.01.0	Productos minerales no metálicos (Aprobado)	0.00	0.00	290.00	290.00
8.2.1.5.1.2.4.02.0	Cemento y productos de concreto (Aprobado)	0.00	0.00	23,285.71	23,285.71
8.2.1.5.1.2.4.03.0	Cal, yeso y productos de yeso (Aprobado)	0.00	0.00	10,000.00	10,000.00

8.2.1.5.1.2.4.04.0	Madera y productos de madera (Aprobado)	0.00	0.00	25,000.00	25,000.00
8.2.1.5.1.2.4.06.0	Material eléctrico y electrónico (Aprobado)	0.00	0.00	235,503.16	235,503.16
8.2.1.5.1.2.4.07.0	Artículos metálicos para la construcción	0.00	0.00	23,898.41	23,898.41
8.2.1.5.1.2.4.09.0	Pinturas (Aprobado)	0.00	0.00	51,773.81	51,773.81
8.2.1.5.1.2.4.09.0	Otros materiales y artículos (Aprobado)	0.00	0.00	51,815.95	51,815.95
8.2.1.5.1.2.5.02.0	Plaguicidas, abonos y fertilizantes (Aprobado)	0.00	0.00	12,000.00	12,000.00
8.2.1.5.1.2.5.03.0	Medicinas y productos farmacéuticos	0.00	0.00	49,871.54	49,871.54
8.2.1.5.1.2.5.04.0	Materiales, accesorios y suministros médicos	0.00	0.00	8,497.51	8,497.51
8.2.1.5.1.2.5.05.0	Materiales, accesorios y suministros de	0.00	0.00	4,000.00	4,000.00
8.2.1.5.1.2.6.01.0	Combustibles, lubricantes y aditivos para	0.00	0.00	715,000.00	715,000.00
8.2.1.5.1.2.6.01.0	Combustibles, lubricantes y aditivos para	0.00	0.00	508,928.93	508,928.93
8.2.1.5.1.2.6.01.0	Combustibles, lubricantes y aditivos para	0.00	0.00	384,487.87	384,487.87
8.2.1.5.1.2.7.01.0	Vestuario y uniformes (Aprobado)	0.00	0.00	54,652.24	54,652.24
8.2.1.5.1.2.7.02.0	Prendas de protección (Aprobado)	0.00	0.00	18,270.00	18,270.00
8.2.1.5.1.2.7.03.0	Artículos deportivos (Aprobado)	0.00	0.00	20,760.59	20,760.59
8.2.1.5.1.2.8.02.0	Material para policía y tránsito (Aprobado)	0.00	0.00	15,000.00	15,000.00
8.2.1.5.1.2.8.03.0	Prendas de protección para seguridad pública	0.00	0.00	65,000.00	65,000.00
8.2.1.5.1.2.9.01.0	Refacciones, accesorios y herramientas	0.00	0.00	31,891.09	31,891.09
8.2.1.5.1.2.9.04.0	Refacciones y accesorios de equipo de	0.00	0.00	15,000.00	15,000.00
8.2.1.5.1.2.9.06.0	Neumáticos y cámaras (Aprobado)	0.00	0.00	100,920.01	100,920.01
8.2.1.5.1.2.9.07.0	Refacciones y accesorios menores de equipo	0.00	0.00	12,806.96	12,806.96
8.2.1.5.1.2.9.09.0	Materiales y suministros varios (Aprobado)	0.00	0.00	29,466.07	29,466.07
8.2.1.5.1.3.1.01.0	Servicio de energía eléctrica (Aprobado)	0.00	0.00	1,548,959.34	1,548,959.34
8.2.1.5.1.3.1.01.2	Alumbrado público (Aprobado)	0.00	0.00	891,606.40	891,606.40
8.2.1.5.1.3.1.04.0	Servicio telefónico convencional (Aprobado)	0.00	0.00	49,152.00	49,152.00
8.2.1.5.1.3.1.05.0	Servicio de telefonía celular (Aprobado)	0.00	0.00	88,444.00	88,444.00
8.2.1.5.1.3.1.08.0	Servicio de mensajería (Aprobado)	0.00	0.00	3,500.00	3,500.00
8.2.1.5.1.3.2.03.0	Arrendamiento de equipo de fotocopiado	0.00	0.00	56,051.35	56,051.35
8.2.1.5.1.3.3.01.0	Asesorías asociadas a convenios o acuerdos	0.00	0.00	750,000.00	750,000.00
8.2.1.5.1.3.3.03.0	Servicios de informática (Aprobado)	0.00	0.00	35,600.00	35,600.00
8.2.1.5.1.3.3.07.0	Servicios de protección y seguridad (Aprobado)	0.00	0.00	15,000.00	15,000.00
8.2.1.5.1.3.4.01.0	Intereses y comisiones (Aprobado)	0.00	0.00	16,165.81	16,165.81
8.2.1.5.1.3.4.05.0	Seguro de bienes patrimoniales (Aprobado)	0.00	0.00	150,000.00	150,000.00
8.2.1.5.1.3.5.01.0	Conservación y mantenimiento de	0.00	0.00	76,088.88	76,088.88
8.2.1.5.1.3.5.02.0	Conservación y mantenimiento de equipo y	0.00	0.00	8,274.43	8,274.43
8.2.1.5.1.3.5.03.0	Conservación y mantenimiento de bienes	0.00	0.00	7,192.00	7,192.00
8.2.1.5.1.3.5.05.0	Conservación y mantenimiento de vehículos	0.00	0.00	200,000.00	200,000.00
8.2.1.5.1.3.5.05.0	Conservación y mantenimiento de vehículos	0.00	0.00	201,220.87	201,220.87
8.2.1.5.1.3.5.05.0	Conservación y mantenimiento de vehículos	0.00	0.00	148,779.13	148,779.13
8.2.1.5.1.3.5.08.2	Protección y preservación ecológica (Aprobado)	0.00	0.00	600,000.00	600,000.00
8.2.1.5.1.3.6.01.0	Publicaciones oficiales para difusión e	0.00	0.00	15,000.00	15,000.00
8.2.1.5.1.3.6.01.0	Impresiones (Aprobado)	0.00	0.00	45,900.25	45,900.25
8.2.1.5.1.3.6.01.0	Difusión de mensajes sobre programas y	0.00	0.00	19,488.00	19,488.00
8.2.1.5.1.3.7.02.0	Pasajes nacionales a servidores públicos	0.00	0.00	11,980.00	11,980.00
8.2.1.5.1.3.7.05.0	Viáticos nacionales a servidores públicos	0.00	0.00	143,366.88	143,366.88
8.2.1.5.1.3.7.09.0	Hospedajes extraordinarios (Aprobado)	0.00	0.00	8,000.00	8,000.00
8.2.1.5.1.3.8.01.0	Atención a visitantes (Aprobado)	0.00	0.00	25,986.45	25,986.45
8.2.1.5.1.3.8.02.0	Actividades cívicas y festividades (Aprobado)	0.00	0.00	527,316.13	527,316.13
8.2.1.5.1.3.9.02.0	Otros impuestos, derechos y cuotas (Aprobado)	0.00	0.00	58,871.12	58,871.12
8.2.1.5.1.3.9.08.0	Impuestos sobre erogaciones por	0.00	0.00	230,453.79	230,453.79

8.2.1.5.1.3.9.09.2	Otros servicios generales (Aprobado)	0.00	0.00	945.00	945.00
8.2.1.5.2.4.1.01.0	Protección a ancianos y desvalidos (Aprobado)	0.00	0.00	35,000.00	35,000.00
8.2.1.5.2.4.1.01.0	Servicios médicos (Aprobado)	0.00	0.00	65,172.95	65,172.95
8.2.1.5.2.4.1.01.0	Traslado de personas (Aprobado)	0.00	0.00	25,818.60	25,818.60
8.2.1.5.2.4.1.01.0	Otras ayudas sociales (Aprobado)	0.00	0.00	78,000.00	78,000.00
8.2.1.5.4.1.1.01.0	Intereses de la deuda interna con instituciones	0.00	0.00	175,947.92	175,947.92
8.2.1.5.4.1.1.02.0	Intereses derivados de la colocación de títulos	0.00	0.00	605,800.00	605,800.00
8.2.2	Presupuesto de egresos por ejercer	0.00	48,371,529.75	41,265,753.93	7,105,775.82
8.2.2.1.2.3.5.01.0	Edificación habitacional en proceso (Por	0.00	5,036,209.39	4,745,000.00	291,209.39
8.2.2.1.2.3.5.02.0	Edificación no habitacional en proceso (Por	0.00	2,006,059.82	2,006,059.82	0.00
8.2.2.1.2.3.5.03.0	Construcción de obras para el abastecimiento	0.00	2,609,275.83	2,609,275.83	0.00
8.2.2.1.2.3.5.04.0	División de terrenos y construcción de obras de	0.00	12,618,078.42	7,467,670.38	5,150,408.04
8.2.2.1.2.3.5.09.0	Trabajos de acabados en edificaciones y otros	0.00	563,073.30	384,957.54	178,115.76
8.2.2.1.2.3.6.02.0	Mantenimiento y rehabilitación de edificaciones	0.00	1,200,000.00	1,200,000.00	0.00
8.2.2.1.2.4.1.01.0	Mobiliario y equipo de oficina (Por ejercer)	0.00	16,240.00	16,240.00	0.00
8.2.2.1.2.4.1.03.0	Bienes informáticos (Por ejercer)	0.00	53,115.00	53,115.00	0.00
8.2.2.1.2.4.4.01.0	Vehículos terrestres para programas de	0.00	257,500.00	257,500.00	0.00
8.2.2.1.2.4.5.01.0	Equipo para policía y tránsito (Por ejercer)	0.00	41,760.00	41,760.00	0.00
8.2.2.1.2.4.6.05.0	Equipos y aparatos de comunicaciones y	0.00	46,874.89	46,874.89	0.00
8.2.2.2.2.3.1.02	Títulos y valores de la deuda pública interna a	0.00	170,000.00	59,428.71	110,571.29
8.2.2.2.2.3.3.02	Deuda pública interna por pagar a largo plazo	0.00	504,052.08	504,052.08	0.00
8.2.2.5.1.1.1.01.0	Dietas (Por ejercer)	0.00	1,981,632.00	1,981,632.00	0.00
8.2.2.5.1.1.1.03.0	Sueldos y salarios (Por ejercer)	0.00	8,328,322.00	8,328,322.00	0.00
8.2.2.5.1.1.2.01.0	Honorarios profesionales (Por ejercer)	0.00	46,069.56	46,069.56	0.00
8.2.2.5.1.1.3.02.0	Gratificación anual (Por ejercer)	0.00	927,687.00	927,687.00	0.00
8.2.2.5.1.1.3.02.0	Prima vacacional (Por ejercer)	0.00	63,021.00	63,021.00	0.00
8.2.2.5.1.1.3.02.0	Canasta navideña (Por ejercer)	0.00	8,000.00	8,000.00	0.00
8.2.2.5.1.1.3.03.2	Tiempo extra (Por ejercer)	0.00	20,256.00	20,256.00	0.00
8.2.2.5.1.1.4.01.0	Instituto de Pensiones del Estado IPE(Por	0.00	943,634.99	943,634.99	0.00
8.2.2.5.1.1.5.03.0	Liquidaciones por indemnizaciones y por	0.00	220,000.00	220,000.00	0.00
8.2.2.5.1.1.5.04.0	Despensa (Por ejercer)	0.00	4,800.00	4,800.00	0.00
8.2.2.5.1.2.1.01.0	Materiales y útiles de oficina (Por ejercer)	0.00	124,691.36	124,691.36	0.00
8.2.2.5.1.2.1.02.0	Materiales y útiles de impresión y reproducción	0.00	68,094.60	68,094.60	0.00
8.2.2.5.1.2.1.05.0	Suscripción a periódicos y medios informativos	0.00	15,291.12	15,291.12	0.00
8.2.2.5.1.2.1.06.0	Material de limpieza (Por ejercer)	0.00	40,714.16	40,714.16	0.00
8.2.2.5.1.2.2.01.0	Productos alimenticios para el personal	0.00	13,710.00	13,440.95	269.05
8.2.2.5.1.2.4.01.0	Productos minerales no metálicos (Por ejercer)	0.00	4,430.99	3,964.97	466.02
8.2.2.5.1.2.4.02.0	Cemento y productos de concreto (Por ejercer)	0.00	23,031.03	20,219.39	2,811.64
8.2.2.5.1.2.4.03.0	Cal, yeso y productos de yeso (Por ejercer)	0.00	3,585.00	776.04	2,808.96
8.2.2.5.1.2.4.04.0	Madera y productos de madera (Por ejercer)	0.00	2,362.02	2,362.02	0.00
8.2.2.5.1.2.4.06.0	Material eléctrico y electrónico (Por ejercer)	0.00	275,626.73	275,626.73	0.00
8.2.2.5.1.2.4.07.0	Artículos metálicos para la construcción (Por	0.00	21,460.49	21,460.49	0.00
8.2.2.5.1.2.4.08.0	Plantas de ornato (Por ejercer)	0.00	31,456.07	29,480.07	1,976.00
8.2.2.5.1.2.4.09.0	Pinturas (Por ejercer)	0.00	28,621.52	28,593.67	27.85
8.2.2.5.1.2.4.09.0	Otros materiales y artículos (Por ejercer)	0.00	35,417.99	35,417.99	0.00
8.2.2.5.1.2.5.02.0	Plaguicidas, abonos y fertilizantes (Por ejercer)	0.00	4,000.00	3,138.00	862.00
8.2.2.5.1.2.5.03.0	Medicinas y productos farmacéuticos (Por	0.00	75,874.34	75,874.34	0.00
8.2.2.5.1.2.5.04.0	Materiales, accesorios y suministros médicos	0.00	3,073.51	3,073.51	0.00
8.2.2.5.1.2.5.05.0	Materiales, accesorios y suministros de	0.00	81.00	81.00	0.00
8.2.2.5.1.2.6.01.0	Combustibles, lubricantes y aditivos para	0.00	524,941.06	524,941.06	0.00

8.2.2.5.1.2.6.01.0	Combustibles, lubricantes y aditivos para	0.00	413,369.55	413,369.55	0.00
8.2.2.5.1.2.6.01.0	Combustibles, lubricantes y aditivos para	0.00	358,253.32	357,194.91	1,058.41
8.2.2.5.1.2.7.01.0	Vestuario y uniformes (Por ejercer)	0.00	22,465.21	22,465.21	0.00
8.2.2.5.1.2.7.02.0	Prendas de protección (Por ejercer)	0.00	13,876.88	13,876.88	0.00
8.2.2.5.1.2.7.03.0	Artículos deportivos (Por ejercer)	0.00	8,742.40	8,742.40	0.00
8.2.2.5.1.2.8.02.0	Material para policía y tránsito (Por ejercer)	0.00	5,750.01	5,750.01	0.00
8.2.2.5.1.2.8.03.0	Prendas de protección para seguridad pública	0.00	12,979.99	12,979.99	0.00
8.2.2.5.1.2.9.01.0	Refacciones, accesorios y herramientas (Por	0.00	14,238.93	14,147.93	91.00
8.2.2.5.1.2.9.02.0	Refacciones y accesorios menores de edificios	0.00	1,631.00	1,631.00	0.00
8.2.2.5.1.2.9.04.0	Refacciones y accesorios de equipo de	0.00	8,766.32	8,766.32	0.00
8.2.2.5.1.2.9.06.0	Neumáticos y cámaras (Por ejercer)	0.00	99,375.59	99,375.59	0.00
8.2.2.5.1.2.9.09.0	Materiales y suministros varios (Por ejercer)	0.00	3,100.01	3,100.00	0.01
8.2.2.5.1.3.1.01.0	Servicio de energía eléctrica (Por ejercer)	0.00	2,048,846.14	2,048,652.38	193.76
8.2.2.5.1.3.1.01.2	Alumbrado público (Por ejercer)	0.00	1,015,148.12	1,015,148.12	0.00
8.2.2.5.1.3.1.04.0	Servicio telefónico convencional (Por ejercer)	0.00	42,809.46	42,809.46	0.00
8.2.2.5.1.3.1.05.0	Servicio de telefonía celular (Por ejercer)	0.00	43,208.00	43,208.00	0.00
8.2.2.5.1.3.1.08.0	Servicio de mensajería (Por ejercer)	0.00	1,033.69	1,033.69	0.00
8.2.2.5.1.3.2.03.0	Arrendamiento de equipo de fotocopiado (Por	0.00	41,746.48	41,746.48	0.00
8.2.2.5.1.3.2.06.0	Arrendamiento de maquinaria, otros equipos y	0.00	10,440.00	10,440.00	0.00
8.2.2.5.1.3.3.01.0	Asesorías asociadas a convenios o acuerdos	0.00	755,000.00	755,000.00	0.00
8.2.2.5.1.3.3.03.0	Servicios de informática (Por ejercer)	0.00	43,534.80	43,534.80	0.00
8.2.2.5.1.3.3.07.0	Servicios de protección y seguridad (Por	0.00	9,628.00	9,628.00	0.00
8.2.2.5.1.3.4.01.0	Servicios bancarios y financieros (Por ejercer)	0.00	2,500.00	2,500.00	0.00
8.2.2.5.1.3.4.01.0	Intereses y comisiones (Por ejercer)	0.00	53,829.98	18,121.14	35,708.84
8.2.2.5.1.3.4.05.0	Seguro de bienes patrimoniales (Por ejercer)	0.00	132,967.64	132,967.64	0.00
8.2.2.5.1.3.4.07.0	Fletes y maniobras (Por ejercer)	0.00	6,496.00	6,496.00	0.00
8.2.2.5.1.3.5.01.0	Conservación y mantenimiento de	0.00	23,536.40	23,536.40	0.00
8.2.2.5.1.3.5.05.0	Conservación y mantenimiento de vehículos	0.00	153,556.98	153,556.98	0.00
8.2.2.5.1.3.5.05.0	Conservación y mantenimiento de vehículos	0.00	301,096.14	301,096.14	0.00
8.2.2.5.1.3.5.05.0	Conservación y mantenimiento de vehículos	0.00	28,691.00	28,691.00	0.00
8.2.2.5.1.3.5.07.0	Conservación y mantenimiento de maquinaria y	0.00	118,420.00	118,419.40	0.60
8.2.2.5.1.3.5.08.2	Protección y preservación ecológica (Por	0.00	351,115.71	351,115.71	0.00
8.2.2.5.1.3.5.09.0	Fumigación (Por ejercer)	0.00	23,200.00	23,200.00	0.00
8.2.2.5.1.3.6.01.0	Publicaciones oficiales para difusión e	0.00	14,430.40	14,430.40	0.00
8.2.2.5.1.3.6.01.0	Impresiones (Por ejercer)	0.00	43,417.20	43,417.20	0.00
8.2.2.5.1.3.6.01.0	Difusión de mensajes sobre programas y	0.00	1,113.00	1,113.00	0.00
8.2.2.5.1.3.7.02.0	Pasajes nacionales a servidores públicos (Por	0.00	7,784.76	7,784.76	0.00
8.2.2.5.1.3.7.05.0	Viáticos nacionales a servidores públicos (Por	0.00	111,158.78	110,619.53	539.25
8.2.2.5.1.3.8.01.0	Atención a visitantes (Por ejercer)	0.00	24,545.77	24,545.77	0.00
8.2.2.5.1.3.8.02.0	Actividades cívicas y festividades (Por ejercer)	0.00	1,414,690.76	608,371.66	806,319.10
8.2.2.5.1.3.9.02.0	Otros impuestos, derechos y cuotas (Por	0.00	93,708.26	90,046.34	3,661.92
8.2.2.5.1.3.9.08.0	Impuestos sobre erogaciones por	0.00	343,661.43	343,661.43	0.00
8.2.2.5.1.3.9.09.2	Otros servicios generales (Por ejercer)	0.00	9,890.11	8,451.56	1,438.55
8.2.2.5.2.3.1.01	Subsidios a la producción (Por ejercer)	0.00	43,177.01	43,177.01	0.00
8.2.2.5.2.4.1.01.0	Servicios médicos (Por ejercer)	0.00	19,097.00	19,097.00	0.00
8.2.2.5.2.4.1.01.0	Traslado de personas (Por ejercer)	0.00	22,832.00	22,832.00	0.00
8.2.2.5.2.4.1.01.0	Otras ayudas sociales (Por ejercer)	0.00	130,071.45	130,071.45	0.00
8.2.2.5.2.4.3.03.0	Ayudas a instituciones (Por ejercer)	0.00	26,506.00	26,506.00	0.00
8.2.2.5.2.4.4.01.0	Ayudas por desastres naturales y otros	0.00	184,800.00	184,800.00	0.00
8.2.2.5.4.1.1.01.0	Intereses de la deuda interna extraordinaria con	0.00	143,367.80	143,367.80	0.00

8.2.2.5.4.1.1.02.0	Intereses derivados de la colocación de títulos	0.00	605,800.00	88,561.62	517,238.38
8.2.3	Modificaciones al presupuesto de egresos	0.00	0.00	3,110,714.36	3,110,714.36
8.2.3.1.2.3.5.01.0	Edificación habitacional en proceso	0.00	0.00	(2,544,590.61)	(2,544,590.61)
8.2.3.1.2.3.5.02.0	Edificación no habitacional en proceso	0.00	0.00	(217,392.18)	(217,392.18)
8.2.3.1.2.3.5.03.0	Construcción de obras para el abastecimiento	0.00	0.00	60,397.52	60,397.52
8.2.3.1.2.3.5.04.0	División de terrenos y construcción de obras de	0.00	0.00	3,678,646.73	3,678,646.73
8.2.3.1.2.3.5.09.0	Trabajos de acabados en edificaciones y otros	0.00	0.00	563,073.30	563,073.30
8.2.3.1.2.3.6.02.0	Mantenimiento y rehabilitación de edificaciones	0.00	0.00	1,200,000.00	1,200,000.00
8.2.3.1.2.4.1.01.0	Mobiliario y equipo de oficina (Modificado)	0.00	0.00	(53,760.00)	(53,760.00)
8.2.3.1.2.4.1.03.0	Bienes informáticos (Modificado)	0.00	0.00	(46,885.00)	(46,885.00)
8.2.3.1.2.4.4.01.0	Vehículos terrestres para programas de	0.00	0.00	(222,500.00)	(222,500.00)
8.2.3.1.2.4.5.01.0	Equipo para policía y tránsito (Modificado)	0.00	0.00	6,760.00	6,760.00
8.2.3.1.2.4.6.05.0	Equipos y aparatos de comunicaciones y	0.00	0.00	(313,125.11)	(313,125.11)
8.2.3.2.2.3.1.01	Títulos y valores de la deuda pública interna a	0.00	0.00	(504,052.08)	(504,052.08)
8.2.3.2.2.3.3.02	Deuda pública interna por pagar a largo plazo	0.00	0.00	504,052.08	504,052.08
8.2.3.5.1.1.1.03.0	Sueldos y salarios (Modificado)	0.00	0.00	(386,006.00)	(386,006.00)
8.2.3.5.1.1.2.01.0	Honorarios profesionales (Modificado)	0.00	0.00	16,069.56	16,069.56
8.2.3.5.1.1.3.02.0	Gratificación anual (Modificado)	0.00	0.00	8,877.25	8,877.25
8.2.3.5.1.1.3.02.0	Prima vacacional (Modificado)	0.00	0.00	(111,230.44)	(111,230.44)
8.2.3.5.1.1.3.03.2	Tiempo extra (Modificado)	0.00	0.00	20,256.00	20,256.00
8.2.3.5.1.1.4.01.0	Instituto de Pensiones del Estado	0.00	0.00	212,898.83	212,898.83
8.2.3.5.1.1.5.03.0	Liquidaciones por indemnizaciones y por	0.00	0.00	220,000.00	220,000.00
8.2.3.5.1.2.1.01.0	Materiales y útiles de oficina (Modificado)	0.00	0.00	(53,335.74)	(53,335.74)
8.2.3.5.1.2.1.02.0	Materiales y útiles de impresión y reproducción	0.00	0.00	(11,126.85)	(11,126.85)
8.2.3.5.1.2.1.02.0	Material de fotografía (Modificado)	0.00	0.00	(5,000.00)	(5,000.00)
8.2.3.5.1.2.1.05.0	Suscripción a periódicos y medios informativos	0.00	0.00	15,291.12	15,291.12
8.2.3.5.1.2.1.06.0	Material de limpieza (Modificado)	0.00	0.00	3,519.90	3,519.90
8.2.3.5.1.2.2.01.0	Productos alimenticios para el personal	0.00	0.00	13,710.00	13,710.00
8.2.3.5.1.2.4.01.0	Productos minerales no metálicos (Modificado)	0.00	0.00	4,140.99	4,140.99
8.2.3.5.1.2.4.02.0	Cemento y productos de concreto (Modificado)	0.00	0.00	(254.68)	(254.68)
8.2.3.5.1.2.4.03.0	Cal, yeso y productos de yeso (Modificado)	0.00	0.00	(6,415.00)	(6,415.00)
8.2.3.5.1.2.4.04.0	Madera y productos de madera (Modificado)	0.00	0.00	(22,637.98)	(22,637.98)
8.2.3.5.1.2.4.06.0	Material eléctrico y electrónico (Modificado)	0.00	0.00	40,123.57	40,123.57
8.2.3.5.1.2.4.07.0	Artículos metálicos para la construcción	0.00	0.00	(2,437.92)	(2,437.92)
8.2.3.5.1.2.4.08.0	Plantas de ornato (Modificado)	0.00	0.00	31,456.07	31,456.07
8.2.3.5.1.2.4.09.0	Pinturas (Modificado)	0.00	0.00	(23,152.29)	(23,152.29)
8.2.3.5.1.2.4.09.0	Otros materiales y artículos (Modificado)	0.00	0.00	(16,397.96)	(16,397.96)
8.2.3.5.1.2.5.02.0	Plaguicidas, abonos y fertilizantes (Modificado)	0.00	0.00	(8,000.00)	(8,000.00)
8.2.3.5.1.2.5.03.0	Medicinas y productos farmacéuticos	0.00	0.00	26,002.80	26,002.80
8.2.3.5.1.2.5.04.0	Materiales, accesorios y suministros médicos	0.00	0.00	(5,424.00)	(5,424.00)
8.2.3.5.1.2.5.05.0	Materiales, accesorios y suministros de	0.00	0.00	(3,919.00)	(3,919.00)
8.2.3.5.1.2.6.01.0	Combustibles, lubricantes y aditivos para	0.00	0.00	(190,058.94)	(190,058.94)
8.2.3.5.1.2.6.01.0	Combustibles, lubricantes y aditivos para	0.00	0.00	(95,559.38)	(95,559.38)
8.2.3.5.1.2.6.01.0	Combustibles, lubricantes y aditivos para	0.00	0.00	(26,234.55)	(26,234.55)
8.2.3.5.1.2.7.01.0	Vestuario y uniformes (Modificado)	0.00	0.00	(32,187.03)	(32,187.03)
8.2.3.5.1.2.7.02.0	Prendas de protección (Modificado)	0.00	0.00	(4,393.12)	(4,393.12)
8.2.3.5.1.2.7.03.0	Artículos deportivos (Modificado)	0.00	0.00	(12,018.19)	(12,018.19)
8.2.3.5.1.2.8.02.0	Material para policía y tránsito (Modificado)	0.00	0.00	(9,249.99)	(9,249.99)
8.2.3.5.1.2.8.03.0	Prendas de protección para seguridad pública	0.00	0.00	(52,020.01)	(52,020.01)
8.2.3.5.1.2.9.01.0	Refacciones, accesorios y herramientas	0.00	0.00	(17,652.16)	(17,652.16)

8.2.3.5.1.2.9.02.0	Refacciones y accesorios menores de edificios	0.00	0.00	1,631.00	1,631.00
8.2.3.5.1.2.9.04.0	Refacciones y accesorios de equipo de	0.00	0.00	(6,233.68)	(6,233.68)
8.2.3.5.1.2.9.06.0	Neumáticos y cámaras (Modificado)	0.00	0.00	(1,544.42)	(1,544.42)
8.2.3.5.1.2.9.07.0	Refacciones y accesorios menores de equipo	0.00	0.00	(12,806.96)	(12,806.96)
8.2.3.5.1.2.9.09.0	Materiales y suministros varios (Modificado)	0.00	0.00	(26,366.06)	(26,366.06)
8.2.3.5.1.3.1.01.0	Servicio de energía eléctrica (Modificado)	0.00	0.00	499,886.80	499,886.80
8.2.3.5.1.3.1.01.2	Alumbrado público (Modificado)	0.00	0.00	123,541.72	123,541.72
8.2.3.5.1.3.1.04.0	Servicio telefónico convencional (Modificado)	0.00	0.00	(6,342.54)	(6,342.54)
8.2.3.5.1.3.1.05.0	Servicio de telefonía celular (Modificado)	0.00	0.00	(45,236.00)	(45,236.00)
8.2.3.5.1.3.1.08.0	Servicio de mensajería (Modificado)	0.00	0.00	(2,466.31)	(2,466.31)
8.2.3.5.1.3.2.03.0	Arrendamiento de equipo de fotocopiado	0.00	0.00	(14,304.87)	(14,304.87)
8.2.3.5.1.3.2.06.0	Arrendamiento de maquinaria, otros equipos y	0.00	0.00	10,440.00	10,440.00
8.2.3.5.1.3.3.01.0	Asesorías asociadas a convenios o acuerdos	0.00	0.00	5,000.00	5,000.00
8.2.3.5.1.3.3.03.0	Servicios de informática (Modificado)	0.00	0.00	7,934.80	7,934.80
8.2.3.5.1.3.3.07.0	Servicios de protección y seguridad	0.00	0.00	(5,372.00)	(5,372.00)
8.2.3.5.1.3.4.01.0	Servicios bancarios y financieros (Modificado)	0.00	0.00	2,500.00	2,500.00
8.2.3.5.1.3.4.01.0	Intereses y comisiones (Modificado)	0.00	0.00	37,664.17	37,664.17
8.2.3.5.1.3.4.05.0	Seguro de bienes patrimoniales (Modificado)	0.00	0.00	(17,032.36)	(17,032.36)
8.2.3.5.1.3.4.07.0	Fletes y maniobras (Modificado)	0.00	0.00	6,496.00	6,496.00
8.2.3.5.1.3.5.01.0	Conservación y mantenimiento de	0.00	0.00	(52,552.48)	(52,552.48)
8.2.3.5.1.3.5.02.0	Conservación y mantenimiento de equipo y	0.00	0.00	(8,274.43)	(8,274.43)
8.2.3.5.1.3.5.03.0	Conservación y mantenimiento de bienes	0.00	0.00	(7,192.00)	(7,192.00)
8.2.3.5.1.3.5.05.0	Conservación y mantenimiento de vehículos	0.00	0.00	(46,443.02)	(46,443.02)
8.2.3.5.1.3.5.05.0	Conservación y mantenimiento de vehículos	0.00	0.00	99,875.27	99,875.27
8.2.3.5.1.3.5.05.0	Conservación y mantenimiento de vehículos	0.00	0.00	(120,088.13)	(120,088.13)
8.2.3.5.1.3.5.07.0	Conservación y mantenimiento de maquinaria y	0.00	0.00	118,420.00	118,420.00
8.2.3.5.1.3.5.08.2	Protección y preservación ecológica	0.00	0.00	(248,884.29)	(248,884.29)
8.2.3.5.1.3.5.09.0	Fumigación (Modificado)	0.00	0.00	23,200.00	23,200.00
8.2.3.5.1.3.6.01.0	Publicaciones oficiales para difusión e	0.00	0.00	(569.60)	(569.60)
8.2.3.5.1.3.6.01.0	Impresiones (Modificado)	0.00	0.00	(2,483.05)	(2,483.05)
8.2.3.5.1.3.6.01.0	Difusión de mensajes sobre programas y	0.00	0.00	(18,375.00)	(18,375.00)
8.2.3.5.1.3.7.02.0	Pasajes nacionales a servidores públicos	0.00	0.00	(4,195.24)	(4,195.24)
8.2.3.5.1.3.7.05.0	Viáticos nacionales a servidores públicos	0.00	0.00	(32,208.10)	(32,208.10)
8.2.3.5.1.3.7.09.0	Hospedajes extraordinarios (Modificado)	0.00	0.00	(8,000.00)	(8,000.00)
8.2.3.5.1.3.8.01.0	Atención a visitantes (Modificado)	0.00	0.00	(1,440.68)	(1,440.68)
8.2.3.5.1.3.8.02.0	Actividades cívicas y festividades (Modificado)	0.00	0.00	887,374.63	887,374.63
8.2.3.5.1.3.9.02.0	Otros impuestos, derechos y cuotas	0.00	0.00	34,837.14	34,837.14
8.2.3.5.1.3.9.08.0	Impuestos sobre erogaciones por	0.00	0.00	113,207.64	113,207.64
8.2.3.5.1.3.9.09.2	Otros servicios generales (Modificado)	0.00	0.00	8,945.11	8,945.11
8.2.3.5.2.3.1.01	Subsidios a la producción (Modificado)	0.00	0.00	43,177.01	43,177.01
8.2.3.5.2.4.1.01.0	Protección a ancianos y desvalidos	0.00	0.00	(35,000.00)	(35,000.00)
8.2.3.5.2.4.1.01.0	Servicios médicos (Modificado)	0.00	0.00	(46,075.95)	(46,075.95)
8.2.3.5.2.4.1.01.0	Traslado de personas (Modificado)	0.00	0.00	(2,986.60)	(2,986.60)
8.2.3.5.2.4.1.01.0	Otras ayudas sociales (Modificado)	0.00	0.00	52,071.45	52,071.45
8.2.3.5.2.4.3.03.0	Ayudas a instituciones (Modificado)	0.00	0.00	26,506.00	26,506.00
8.2.3.5.2.4.4.01.0	Ayudas por desastres naturales y otros	0.00	0.00	184,800.00	184,800.00
8.2.3.5.4.1.1.01.0	Intereses de la deuda interna con instituciones	0.00	0.00	(175,947.92)	(175,947.92)
8.2.3.5.4.1.1.01.0	Intereses de la deuda interna extraordinaria con	0.00	0.00	143,367.80	143,367.80
8.2.4	Presupuesto de egresos comprometido	0.00	41,265,753.93	41,265,753.92	0.01
8.2.4.1.2.3.5.01.0	Edificación habitacional en proceso	0.00	4,745,000.00	4,744,999.99	0.01

8.2.4.1.2.3.5.02.0	Edificación no habitacional en proceso	0.00	2,006,059.82	2,006,059.82	0.00
8.2.4.1.2.3.5.03.0	Construcción de obras para el abastecimiento	0.00	2,609,275.83	2,609,275.83	0.00
8.2.4.1.2.3.5.04.0	División de terrenos y construcción de obras de	0.00	7,467,670.38	7,467,670.38	0.00
8.2.4.1.2.3.5.09.0	Trabajos de acabados en edificaciones y otros	0.00	384,957.54	384,957.54	0.00
8.2.4.1.2.3.6.02.0	Mantenimiento y rehabilitación de edificaciones	0.00	1,200,000.00	1,200,000.00	0.00
8.2.4.1.2.4.1.01.0	Mobiliario y equipo de oficina (Comprometido)	0.00	16,240.00	16,240.00	0.00
8.2.4.1.2.4.1.03.0	Bienes informáticos (Comprometido)	0.00	53,115.00	53,115.00	0.00
8.2.4.1.2.4.4.01.0	Vehículos terrestres para programas de	0.00	257,500.00	257,500.00	0.00
8.2.4.1.2.4.5.01.0	Equipo para policía y tránsito (Comprometido)	0.00	41,760.00	41,760.00	0.00
8.2.4.1.2.4.6.05.0	Equipos y aparatos de comunicaciones y	0.00	46,874.89	46,874.89	0.00
8.2.4.2.2.3.1.02	Titulos y valores de la deuda pública interna a	0.00	59,428.71	59,428.71	0.00
8.2.4.2.2.3.3.02	Deuda pública interna por pagar a largo plazo	0.00	504,052.08	504,052.08	0.00
8.2.4.5.1.1.1.01.0	Dietas (Comprometido)	0.00	1,981,632.00	1,981,632.00	0.00
8.2.4.5.1.1.1.03.0	Sueldos y salarios (Comprometido)	0.00	8,328,322.00	8,328,322.00	0.00
8.2.4.5.1.1.2.01.0	Honorarios profesionales (Comprometido)	0.00	46,069.56	46,069.56	0.00
8.2.4.5.1.1.3.02.0	Gratificación anual (Comprometido)	0.00	927,687.00	927,687.00	0.00
8.2.4.5.1.1.3.02.0	Prima vacacional (Comprometido)	0.00	63,021.00	63,021.00	0.00
8.2.4.5.1.1.3.02.0	Canasta navideña (Comprometido)	0.00	8,000.00	8,000.00	0.00
8.2.4.5.1.1.3.03.2	Tiempo extra (Comprometido)	0.00	20,256.00	20,256.00	0.00
8.2.4.5.1.1.4.01.0	Instituto de Pensiones del Estado	0.00	943,634.99	943,634.99	0.00
8.2.4.5.1.1.5.03.0	Liquidaciones por indemnizaciones y por	0.00	220,000.00	220,000.00	0.00
8.2.4.5.1.1.5.04.0	Despensa (Comprometido)	0.00	4,800.00	4,800.00	0.00
8.2.4.5.1.2.1.01.0	Materiales y útiles de oficina (Comprometido)	0.00	124,691.36	124,691.36	0.00
8.2.4.5.1.2.1.02.0	Materiales y útiles de impresión y reproducción	0.00	68,094.60	68,094.60	0.00
8.2.4.5.1.2.1.05.0	Suscripción a periódicos y medios informativos	0.00	15,291.12	15,291.12	0.00
8.2.4.5.1.2.1.06.0	Material de limpieza (Comprometido)	0.00	40,714.16	40,714.16	0.00
8.2.4.5.1.2.2.01.0	Productos alimenticios para el personal	0.00	13,440.95	13,440.95	0.00
8.2.4.5.1.2.4.01.0	Productos minerales no metálicos	0.00	3,964.97	3,964.97	0.00
8.2.4.5.1.2.4.02.0	Cemento y productos de concreto	0.00	20,219.39	20,219.39	0.00
8.2.4.5.1.2.4.03.0	Cal, yeso y productos de yeso (Comprometido)	0.00	776.04	776.04	0.00
8.2.4.5.1.2.4.04.0	Madera y productos de madera	0.00	2,362.02	2,362.02	0.00
8.2.4.5.1.2.4.06.0	Material eléctrico y electrónico (Comprometido)	0.00	275,626.73	275,626.73	0.00
8.2.4.5.1.2.4.07.0	Artículos metálicos para la construcción	0.00	21,460.49	21,460.49	0.00
8.2.4.5.1.2.4.08.0	Plantas de ornato (Comprometido)	0.00	29,480.07	29,480.07	0.00
8.2.4.5.1.2.4.09.0	Pinturas (Comprometido)	0.00	28,593.67	28,593.67	0.00
8.2.4.5.1.2.4.09.0	Otros materiales y artículos (Comprometido)	0.00	35,417.99	35,417.99	0.00
8.2.4.5.1.2.5.02.0	Plaguicidas, abonos y fertilizantes	0.00	3,138.00	3,138.00	0.00
8.2.4.5.1.2.5.03.0	Medicinas y productos farmacéuticos	0.00	75,874.34	75,874.34	0.00
8.2.4.5.1.2.5.04.0	Materiales, accesorios y suministros médicos	0.00	3,073.51	3,073.51	0.00
8.2.4.5.1.2.5.05.0	Materiales, accesorios y suministros de	0.00	81.00	81.00	0.00
8.2.4.5.1.2.6.01.0	Combustibles, lubricantes y aditivos para	0.00	524,941.06	524,941.06	0.00
8.2.4.5.1.2.6.01.0	Combustibles, lubricantes y aditivos para	0.00	413,369.55	413,369.55	0.00
8.2.4.5.1.2.6.01.0	Combustibles, lubricantes y aditivos para	0.00	357,194.91	357,194.91	0.00
8.2.4.5.1.2.7.01.0	Vestuario y uniformes (Comprometido)	0.00	22,465.21	22,465.21	0.00
8.2.4.5.1.2.7.02.0	Prendas de protección (Comprometido)	0.00	13,876.88	13,876.88	0.00
8.2.4.5.1.2.7.03.0	Artículos deportivos (Comprometido)	0.00	8,742.40	8,742.40	0.00
8.2.4.5.1.2.8.02.0	Material para policía y tránsito (Comprometido)	0.00	5,750.01	5,750.01	0.00
8.2.4.5.1.2.8.03.0	Prendas de protección para seguridad pública	0.00	12,979.99	12,979.99	0.00
8.2.4.5.1.2.9.01.0	Refacciones, accesorios y herramientas	0.00	14,147.93	14,147.93	0.00
8.2.4.5.1.2.9.02.0	Refacciones y accesorios menores de edificios	0.00	1,631.00	1,631.00	0.00

8.2.4.5.1.2.9.04.0	Refacciones y accesorios de equipo de	0.00	8,766.32	8,766.32	0.00
8.2.4.5.1.2.9.06.0	Neumáticos y cámaras (Comprometido)	0.00	99,375.59	99,375.59	0.00
8.2.4.5.1.2.9.09.0	Materiales y suministros varios (Comprometido)	0.00	3,100.00	3,100.00	0.00
8.2.4.5.1.3.1.01.0	Servicio de energía eléctrica (Comprometido)	0.00	2,048,652.38	2,048,652.38	0.00
8.2.4.5.1.3.1.01.2	Alumbrado público (Comprometido)	0.00	1,015,148.12	1,015,148.12	0.00
8.2.4.5.1.3.1.04.0	Servicio telefónico convencional	0.00	42,809.46	42,809.46	0.00
8.2.4.5.1.3.1.05.0	Servicio de telefonía celular (Comprometido)	0.00	43,208.00	43,208.00	0.00
8.2.4.5.1.3.1.08.0	Servicio de mensajería (Comprometido)	0.00	1,033.69	1,033.69	0.00
8.2.4.5.1.3.2.03.0	Arrendamiento de equipo de fotocopiado	0.00	41,746.48	41,746.48	0.00
8.2.4.5.1.3.2.06.0	Arrendamiento de maquinaria, otros equipos y	0.00	10,440.00	10,440.00	0.00
8.2.4.5.1.3.3.01.0	Asesorías asociadas a convenios o acuerdos	0.00	755,000.00	755,000.00	0.00
8.2.4.5.1.3.3.03.0	Servicios de informática (Comprometido)	0.00	43,534.80	43,534.80	0.00
8.2.4.5.1.3.3.07.0	Servicios de protección y seguridad	0.00	9,628.00	9,628.00	0.00
8.2.4.5.1.3.4.01.0	Servicios bancarios y financieros	0.00	2,500.00	2,500.00	0.00
8.2.4.5.1.3.4.01.0	Intereses y comisiones (Comprometido)	0.00	18,121.14	18,121.14	0.00
8.2.4.5.1.3.4.05.0	Seguro de bienes patrimoniales	0.00	132,967.64	132,967.64	0.00
8.2.4.5.1.3.4.07.0	Fletes y maniobras (Comprometido)	0.00	6,496.00	6,496.00	0.00
8.2.4.5.1.3.5.01.0	Conservación y mantenimiento de	0.00	23,536.40	23,536.40	0.00
8.2.4.5.1.3.5.05.0	Conservación y mantenimiento de vehículos	0.00	153,556.98	153,556.98	0.00
8.2.4.5.1.3.5.05.0	Conservación y mantenimiento de vehículos	0.00	301,096.14	301,096.14	0.00
8.2.4.5.1.3.5.05.0	Conservación y mantenimiento de vehículos	0.00	28,691.00	28,691.00	0.00
8.2.4.5.1.3.5.07.0	Conservación y mantenimiento de maquinaria y	0.00	118,419.40	118,419.40	0.00
8.2.4.5.1.3.5.08.2	Protección y preservación ecológica	0.00	351,115.71	351,115.71	0.00
8.2.4.5.1.3.5.09.0	Fumigación (Comprometido)	0.00	23,200.00	23,200.00	0.00
8.2.4.5.1.3.6.01.0	Publicaciones oficiales para difusión e	0.00	14,430.40	14,430.40	0.00
8.2.4.5.1.3.6.01.0	Impresiones (Comprometido)	0.00	43,417.20	43,417.20	0.00
8.2.4.5.1.3.6.01.0	Difusión de mensajes sobre programas y	0.00	1,113.00	1,113.00	0.00
8.2.4.5.1.3.7.02.0	Pasajes nacionales a servidores públicos	0.00	7,784.76	7,784.76	0.00
8.2.4.5.1.3.7.05.0	Viáticos nacionales a servidores públicos	0.00	110,619.53	110,619.53	0.00
8.2.4.5.1.3.8.01.0	Atención a visitantes (Comprometido)	0.00	24,545.77	24,545.77	0.00
8.2.4.5.1.3.8.02.0	Actividades cívicas y festividades	0.00	608,371.66	608,371.66	0.00
8.2.4.5.1.3.9.02.0	Otros impuestos, derechos y cuotas	0.00	90,046.34	90,046.34	0.00
8.2.4.5.1.3.9.08.0	Impuestos sobre erogaciones por	0.00	343,661.43	343,661.43	0.00
8.2.4.5.1.3.9.09.2	Otros servicios generales (Comprometido)	0.00	8,451.56	8,451.56	0.00
8.2.4.5.2.3.1.01	Subsidios a la producción (Comprometido)	0.00	43,177.01	43,177.01	0.00
3.2.4.5.2.4.1.01.0	Servicios médicos (Comprometido)	0.00	19,097.00	19,097.00	0.00
3.2.4.5.2.4.1.01.0	Traslado de personas (Comprometido)	0.00	22,832.00	22,832.00	0.00
8.2.4.5.2.4.1.01.0	Otras ayudas sociales (Comprometido)	0.00	130,071.45	130,071.45	0.00
3.2.4.5.2.4.3.03.0	Ayudas a instituciones (Comprometido)	0.00	26,506.00	26,506.00	0.00
3.2.4.5.2.4.4.01.0	Ayudas por desastres naturales y otros	0.00	184,800.00	184,800.00	0.00
8.2.4.5.4.1.1.01.0	Intereses de la deuda interna extraordinaria con	0.00	143,367.80	143,367.80	0.00
3.2.4.5.4.1.1.02.0	Intereses derivados de la colocación de títulos	0.00	88,561.62	88,561.62	0.00
3.2.5	Presupuesto de egresos devengado	0.00	41,265,753.92	41,265,753.92	0.00
8.2.5.1.2.3.5.01.0	Edificación habitacional en proceso	0.00	4,744,999.99	4,744,999.99	0.00
3.2.5.1.2.3.5.02.0	Edificación no habitacional en proceso	0.00	2,006,059.82	2,006,059.82	0.00
3.2.5.1.2.3.5.03.0	Construcción de obras para el abastecimiento	0.00	2,609,275.83	2,609,275.83	0.00
8.2.5.1.2.3.5.04.0	División de terrenos y construcción de obras de	0.00	7,467,670.38	7,467,670.38	0.00
3.2.5.1.2.3.5.09.0	Trabajos de acabados en edificaciones y otros	0.00	384,957.54	384,957.54	0.00
3.2.5.1.2.3.6.02.0	Mantenimiento y rehabilitación de edificaciones	0.00	1,200,000.00	1,200,000.00	0.00
8.2.5.1.2.4.1.01.0	Mobiliario y equipo de oficina (Devengado)	0.00	16,240.00	16,240.00	0.00

8.2.5.1.2.4.1.03.0	Bienes informáticos (Devengado)	0.00	53,115.00	53,115.00	0.00
8.2.5.1.2.4.4.01.0	Vehículos terrestres para programas de	0.00	257,500.00	257,500.00	0.00
8.2.5.1.2.4.5.01.0	Equipo para policía y tránsito (Devengado)	0.00	41,760.00	41,760.00	0.00
8.2.5.1.2.4.6.05.0	Equipos y aparatos de comunicaciones y	0.00	46,874.89	46,874.89	0.00
8.2.5.2.2.3.1.02	Títulos y valores de la deuda pública interna a	0.00	59,428.71	59,428.71	0.00
8.2.5.2.2.3.3.02	Deuda pública interna por pagar a largo plazo	0.00	504,052.08	504,052.08	0.00
8.2.5.5.1.1.1.01.0	Dietas (Devengado)	0.00	1,981,632.00	1,981,632.00	0.00
8.2.5.5.1.1.1.03.0	Sueldos y salarios (Devengado)	0.00	8,328,322.00	8,328,322.00	0.00
8.2.5.5.1.1.2.01.0	Honorarios profesionales (Devengado)	0.00	46,069.56	46,069.56	0.00
8.2.5.5.1.1.3.02.0	Gratificación anual (Devengado)	0.00	927,687.00	927,687.00	0.00
8.2.5.5.1.1.3.02.0	Prima vacacional (Devengado)	0.00	63,021.00	63,021.00	0.00
8.2.5.5.1.1.3.02.0	Canasta navideña (Devengado)	0.00	8,000.00	8,000.00	0.00
8.2.5.5.1.1.3.03.2	Tiempo extra (Devengado)	0.00	20,256.00	20,256.00	0.00
8.2.5.5.1.1.4.01.0	Instituto de Pensiones del Estado	0.00	943,634.99	943,634.99	0.00
8.2.5.5.1.1.5.03.0	Liquidaciones por indemnizaciones y por	0.00	220,000.00	220,000.00	0.00
8.2.5.5.1.1.5.04.0	Despensa (Devengado)	0.00	4,800.00	4,800.00	0.00
8.2.5.5.1.2.1.01.0	Materiales y útiles de oficina (Devengado)	0.00	124,691.36	124,691.36	0.00
8.2.5.5.1.2.1.02.0	Materiales y útiles de impresión y reproducción	0.00	68,094.60	68,094.60	0.00
8.2.5.5.1.2.1.05.0	Suscripción a periódicos y medios informativos	0.00	15,291.12	15,291.12	0.00
8.2.5.5.1.2.1.06.0	Material de limpieza (Devengado)	0.00	40,714.16	40,714.16	0.00
8.2.5.5.1.2.2.01.0	Productos alimenticios para el personal	0.00	13,440.95	13,440.95	0.00
8.2.5.5.1.2.4.01.0	Productos minerales no metálicos (Devengado)	0.00	3,964.97	3,964.97	0.00
8.2.5.5.1.2.4.02.0	Cemento y productos de concreto (Devengado)	0.00	20,219.39	20,219.39	0.00
8.2.5.5.1.2.4.03.0	Cal, yeso y productos de yeso (Devengado)	0.00	776.04	776.04	0.00
8.2.5.5.1.2.4.04.0	Madera y productos de madera (Devengado)	0.00	2,362.02	2,362.02	0.00
8.2.5.5.1.2.4.06.0	Material eléctrico y electrónico (Devengado)	0.00	275,626.73	275,626.73	0.00
8.2.5.5.1.2.4.07.0	Artículos metálicos para la construcción	0.00	21,460.49	21,460.49	0.00
8.2.5.5.1.2.4.08.0	Plantas de ornato (Devengado)	0.00	29,480.07	29,480.07	0.00
8.2.5.5.1.2.4.09.0	Pinturas (Devengado)	0.00	28,593.67	28,593.67	0.00
8.2.5.5.1.2.4.09.0	Otros materiales y artículos (Devengado)	0.00	35,417.99	35,417.99	0.00
8.2.5.5.1.2.5.02.0	Plaguicidas, abonos y fertilizantes (Devengado)	0.00	3,138.00	3,138.00	0.00
8.2.5.5.1.2.5.03.0	Medicinas y productos farmacéuticos	0.00	75,874.34	75,874.34	0.00
8.2.5.5.1.2.5.04.0	Materiales, accesorios y suministros médicos	0.00	3,073.51	3,073.51	0.00
8.2.5.5.1.2.5.05.0	Materiales, accesorios y suministros de	0.00	81.00	81.00	0.00
8.2.5.5.1.2.6.01.0	Combustibles, lubricantes y aditivos para	0.00	524,941.06	524,941.06	0.00
8.2.5.5.1.2.6.01.0	Combustibles, lubricantes y aditivos para	0.00	413,369.55	413,369.55	0.00
8.2.5.5.1.2.6.01.0	Combustibles, lubricantes y aditivos para	0.00	357,194.91	357,194.91	0.00
8.2.5.5.1.2.7.01.0	Vestuario y uniformes (Devengado)	0.00	22,465.21	22,465.21	0.00
8.2.5.5.1.2.7.02.0	Prendas de protección (Devengado)	0.00	13,876.88	13,876.88	0.00
8.2.5.5.1.2.7.03.0	Artículos deportivos (Devengado)	0.00	8,742.40	8,742.40	0.00
8.2.5.5.1.2.8.02.0	Material para policía y tránsito (Devengado)	0.00	5,750.01	5,750.01	0.00
8.2.5.5.1.2.8.03.0	Prendas de protección para seguridad pública	0.00	12,979.99	12,979.99	0.00
8.2.5.5.1.2.9.01.0	Refacciones, accesorios y herramientas	0.00	14,147.93	14,147.93	0.00
8.2.5.5.1.2.9.02.0	Refacciones y accesorios menores de edificios	0.00	1,631.00	1,631.00	0.00
8.2.5.5.1.2.9.04.0	Refacciones y accesorios de equipo de	0.00	8,766.32	8,766.32	0.00
8.2.5.5.1.2.9.06.0	Neumáticos y cámaras (Devengado)	0.00	99,375.59	99,375.59	0.00
8.2.5.5.1.2.9.09.0	Materiales y suministros varios (Devengado)	0.00	3,100.00	3,100.00	0.00
8.2.5.5.1.3.1.01.0	Servicio de energía eléctrica (Devengado)	0.00	2,048,652.38	2,048,652.38	0.00
8.2.5.5.1.3.1.01.2	Alumbrado público (Devengado)	0.00	1,015,148.12	1,015,148.12	0.00
8.2.5.5.1.3.1.04.0	Servicio telefónico convencional (Devengado)	0.00	42,809.46	42,809.46	0.00

8.2.5.5.1.3.1.05.0	Servicio de telefonía celular (Devengado)	0.00	43,208.00	43,208.00	0.00
8.2.5.5.1.3.1.08.0	Servicio de mensajería (Devengado)	0.00	1,033.69	1,033.69	0.00
8.2.5.5.1.3.2.03.0	Arrendamiento de equipo de fotocopiado	0.00	41,746.48	41,746.48	0.00
8.2.5.5.1.3.2.06.0	Arrendamiento de maquinaria, otros equipos y	0.00	10,440.00	10,440.00	0.00
8.2.5.5.1.3.3.01.0	Asesorías asociadas a convenios o acuerdos	0.00	755,000.00	755,000.00	0.00
8.2.5.5.1.3.3.03.0	Servicios de informática (Devengado)	0.00	43,534.80	43,534.80	0.00
8.2.5.5.1.3.3.07.0	Servicios de protección y seguridad	0.00	9,628.00	9,628.00	0.00
8.2.5.5.1.3.4.01.0	Servicios bancarios y financieros (Devengado)	0.00	2,500.00	2,500.00	0.00
8.2.5.5.1.3.4.01.0	Intereses y comisiones (Devengado)	0.00	18,121.14	18,121.14	0.00
8.2.5.5.1.3.4.05.0	Seguro de bienes patrimoniales (Devengado)	0.00	132,967.64	132,967.64	0.00
8.2.5.5.1.3.4.07.0	Fletes y maniobras (Devengado)	0.00	6,496.00	6,496.00	0.00
8.2.5.5.1.3.5.01.0	Conservación y mantenimiento de	0.00	23,536.40	23,536.40	0.00
8.2.5.5.1.3.5.05.0	Conservación y mantenimiento de vehículos	0.00	153,556.98	153,556.98	0.00
8.2.5.5.1.3.5.05.0	Conservación y mantenimiento de vehículos	0.00	301,096.14	301,096.14	0.00
8.2.5.5.1.3.5.05.0	Conservación y mantenimiento de vehículos	0.00	28,691.00	28,691.00	0.00
8.2.5.5.1.3.5.07.0	Conservación y mantenimiento de maquinaria y	0.00	118,419.40	118,419.40	0.00
8.2.5.5.1.3.5.08.2	Protección y preservación ecológica	0.00	351,115.71	351,115.71	0.00
8.2.5.5.1.3.5.09.0	Fumigación (Devengado)	0.00	23,200.00	23,200.00	0.00
8.2.5.5.1.3.6.01.0	Publicaciones oficiales para difusión e	0.00	14,430.40	14,430.40	0.00
8.2.5.5.1.3.6.01.0	Impresiones (Devengado)	0.00	43,417.20	43,417.20	0.00
8.2.5.5.1.3.6.01.0	Difusión de mensajes sobre programas y	0.00	1,113.00	1,113.00	0.00
8.2.5.5.1.3.7.02.0	Pasajes nacionales a servidores públicos	0.00	7,784.76	7,784.76	0.00
8.2.5.5.1.3.7.05.0	Viáticos nacionales a servidores públicos	0.00	110,619.53	110,619.53	0.00
8.2.5.5.1.3.8.01.0	Atención a visitantes (Devengado)	0.00	24,545.77	24,545.77	0.00
8.2.5.5.1.3.8.02.0	Actividades cívicas y festividades (Devengado)	0.00	608,371.66	608,371.66	0.00
8.2.5.5.1.3.9.02.0	Otros impuestos, derechos y cuotas	0.00	90,046.34	90,046.34	0.00
8.2.5.5.1.3.9.08.0	Impuestos sobre erogaciones por	0.00	343,661.43	343,661.43	0.00
8.2.5.5.1.3.9.09.2	Otros servicios generales (Devengado)	0.00	8,451.56	8,451.56	0.00
8.2.5.5.2.3.1.01	Subsidios a la producción (Devengado)	0.00	43,177.01	43,177.01	0.00
8.2.5.5.2.4.1.01.0	Servicios médicos (Devengado)	0.00	19,097.00	19,097.00	0.00
8.2.5.5.2.4.1.01.0	Traslado de personas (Devengado)	0.00	22,832.00	22,832.00	0.00
8.2.5.5.2.4.1.01.0	Otras ayudas sociales (Devengado)	0.00	130,071.45	130,071.45	0.00
8.2.5.5.2.4.3.03.0	Ayudas a instituciones (Devengado)	0.00	26,506.00	26,506.00	0.00
8.2.5.5.2.4.4.01.0	Ayudas por desastres naturales y otros	0.00	184,800.00	184,800.00	0.00
8.2.5.5.4.1.1.01.0	Intereses de la deuda interna extraordinaria con	0.00	143,367.80	143,367.80	0.00
8.2.5.5.4.1.1.02.0	Intereses derivados de la colocación de títulos	0.00	88,561.62	88,561.62	0.00
8.2.6	Presupuesto de egresos ejercido	0.00	41,265,753.92	41,206,373.92	59,380.00
8.2.6.1.2.3.5.01.0	Edificación habitacional en proceso (Ejercido)	0.00	4,744,999.99	4,744,999.99	0.00
8.2.6.1.2.3.5.02.0	Edificación no habitacional en proceso	0.00	2,006,059.82	2,006,059.82	0.00
8.2.6.1.2.3.5.03.0	Construcción de obras para el abastecimiento	0.00	2,609,275.83	2,609,275.83	0.00
8.2.6.1.2.3.5.04.0	División de terrenos y construcción de obras de	0.00	7,467,670.38	7,467,670.38	0.00
8.2.6.1.2.3.5.09.0	Trabajos de acabados en edificaciones y otros	0.00	384,957.54	384,957.54	0.00
8.2.6.1.2.3.6.02.0	Mantenimiento y rehabilitación de edificaciones	0.00	1,200,000.00	1,200,000.00	0.00
8.2.6.1.2.4.1.01.0	Mobiliario y equipo de oficina (Ejercido)	0.00	16,240.00	16,240.00	0.00
8.2.6.1.2.4.1.03.0	Bienes informáticos (Ejercido)	0.00	53,115.00	53,115.00	0.00
8.2.6.1.2.4.4.01.0	Vehículos terrestres para programas de	0.00	257,500.00	257,500.00	0.00
8.2.6.1.2.4.5.01.0	Equipo para policía y tránsito (Ejercido)	0.00	41,760.00	41,760.00	0.00
8.2.6.1.2.4.6.05.0	Equipos y aparatos de comunicaciones y	0.00	46,874.89	46,874.89	0.00
8.2.6.2.2.3.1.02	Títulos y valores de la deuda pública interna a	0.00	59,428.71	59,428.71	0.00
8.2.6.2.2.3.3.02	Deuda pública interna por pagar a largo plazo	0.00	504,052.08	504,052.08	0.00

8.2.6.5.1.1.1.01.0	Dietas (Ejercido)	0.00	1,981,632.00	1,981,632.00	0.00
8.2.6.5.1.1.1.03.0	Sueldos y salarios (Ejercido)	0.00	8,328,322.00	8,328,322.00	0.00
8.2.6.5.1.1.2.01.0	Honorarios profesionales (Ejercido)	0.00	46,069.56	46,069.56	0.00
8.2.6.5.1.1.3.02.0	Gratificación anual (Ejercido)	0.00	927,687.00	927,687.00	0.00
8.2.6.5.1.1.3.02.0	Prima vacacional (Ejercido)	0.00	63,021.00	63,021.00	0.00
8.2.6.5.1.1.3.02.0	Canasta navideña (Ejercido)	0.00	8,000.00	8,000.00	0.00
8.2.6.5.1.1.3.03.2	Tiempo extra (Ejercido)	0.00	20,256.00	20,256.00	0.00
8.2.6.5.1.1.4.01.0	Instituto de Pensiones del Estado IPE(Ejercido)	0.00	943,634.99	943,634.99	0.00
8.2.6.5.1.1.5.03.0	Liquidaciones por indemnizaciones y por	0.00	220,000.00	220,000.00	0.00
8.2.6.5.1.1.5.04.0	Despensa (Ejercido)	0.00	4,800.00	4,800.00	0.00
8.2.6.5.1.2.1.01.0	Materiales y útiles de oficina (Ejercido)	0.00	124,691.36	124,691.36	0.00
8.2.6.5.1.2.1.02.0	Materiales y útiles de impresión y reproducción	0.00	68,094.60	68,094.60	0.00
8.2.6.5.1.2.1.05.0	Suscripción a periódicos y medios informativos	0.00	15,291.12	15,291.12	0.00
8.2.6.5.1.2.1.06.0	Material de limpieza (Ejercido)	0.00	40,714.16	40,714.16	0.00
8.2.6.5.1.2.2.01.0	Productos alimenticios para el personal	0.00	13,440.95	13,440.95	0.00
8.2.6.5.1.2.4.01.0	Productos minerales no metálicos (Ejercido)	0.00	3,964.97	3,964.97	0.00
8.2.6.5.1.2.4.02.0	Cemento y productos de concreto (Ejercido)	0.00	20,219.39	20,219.39	0.00
8.2.6.5.1.2.4.03.0	Cal, yeso y productos de yeso (Ejercido)	0.00	776.04	776.04	0.00
8.2.6.5.1.2.4.04.0	Madera y productos de madera (Ejercido)	0.00	2,362.02	2,362.02	0.00
8.2.6.5.1.2.4.06.0	Material eléctrico y electrónico (Ejercido)	0.00	275,626.73	275,626.73	0.00
8.2.6.5.1.2.4.07.0	Artículos metálicos para la construcción	0.00	21,460.49	21,460.49	0.00
8.2.6.5.1.2.4.08.0	Plantas de ornato (Ejercido)	0.00	29,480.07	29,480.07	0.00
8.2.6.5.1.2.4.09.0	Pinturas (Ejercido)	0.00	28,593.67	28,593.67	0.00
8.2.6.5.1.2.4.09.0	Otros materiales y artículos (Ejercido)	0.00	35,417.99	35,417.99	0.00
8.2.6.5.1.2.5.02.0	Plaguicidas, abonos y fertilizantes (Ejercido)	0.00	3,138.00	3,138.00	0.00
8.2.6.5.1.2.5.03.0	Medicinas y productos farmacéuticos (Ejercido)	0.00	75,874.34	75,874.34	0.00
8.2.6.5.1.2.5.04.0	Materiales, accesorios y suministros médicos	0.00	3,073.51	3,073.51	0.00
8.2.6.5.1.2.5.05.0	Materiales, accesorios y suministros de	0.00	81.00	81.00	0.00
8.2.6.5.1.2.6.01.0	Combustibles, lubricantes y aditivos para	0.00	524,941.06	524,941.06	0.00
8.2.6.5.1.2.6.01.0	Combustibles, lubricantes y aditivos para	0.00	413,369.55	413,369.55	0.00
8.2.6.5.1.2.6.01.0	Combustibles, lubricantes y aditivos para	0.00	357,194.91	357,194.91	0.00
8.2.6.5.1.2.7.01.0	Vestuario y uniformes (Ejercido)	0.00	22,465.21	22,465.21	0.00
8.2.6.5.1.2.7.02.0	Prendas de protección (Ejercido)	0.00	13,876.88	13,876.88	0.00
8.2.6.5.1.2.7.03.0	Artículos deportivos (Ejercido)	0.00	8,742.40	8,742.40	0.00
8.2.6.5.1.2.8.02.0	Material para policía y tránsito (Ejercido)	0.00	5,750.01	5,750.01	0.00
8.2.6.5.1.2.8.03.0	Prendas de protección para seguridad pública	0.00	12,979.99	12,979.99	0.00
8.2.6.5.1.2.9.01.0	Refacciones, accesorios y herramientas	0.00	14,147.93	14,147.93	0.00
8.2.6.5.1.2.9.02.0	Refacciones y accesorios menores de edificios	0.00	1,631.00	1,631.00	0.00
8.2.6.5.1.2.9.04.0	Refacciones y accesorios de equipo de	0.00	8,766.32	8,766.32	0.00
8.2.6.5.1.2.9.06.0	Neumáticos y cámaras (Ejercido)	0.00	99,375.59	99,375.59	0.00
8.2.6.5.1.2.9.09.0	Materiales y suministros varios (Ejercido)	0.00	3,100.00	3,100.00	0.00
8.2.6.5.1.3.1.01.0	Servicio de energía eléctrica (Ejercido)	0.00	2,048,652.38	2,048,652.38	0.00
8.2.6.5.1.3.1.01.2	Alumbrado público (Ejercido)	0.00	1,015,148.12	1,015,148.12	0.00
8.2.6.5.1.3.1.04.0	Servicio telefónico convencional (Ejercido)	0.00	42,809.46	42,809.46	0.00
8.2.6.5.1.3.1.05.0	Servicio de telefonía celular (Ejercido)	0.00	43,208.00	43,208.00	0.00
8.2.6.5.1.3.1.08.0	Servicio de mensajería (Ejercido)	0.00	1,033.69	1,033.69	0.00
8.2.6.5.1.3.2.03.0	Arrendamiento de equipo de fotocopiado	0.00	41,746.48	41,746.48	0.00
8.2.6.5.1.3.2.06.0	Arrendamiento de maquinaria, otros equipos y	0.00	10,440.00	10,440.00	0.00
8.2.6.5.1.3.3.01.0	Asesorías asociadas a convenios o acuerdos	0.00	755,000.00	755,000.00	0.00
8.2.6.5.1.3.3.03.0	Servicios de informática (Ejercido)	0.00	43,534.80	43,534.80	0.00

8.2.6.5.1.3.3.07.0	Servicios de protección y seguridad (Ejercido)	0.00	9,628.00	9,628.00	0.00
8.2.6.5.1.3.4.01.0	Servicios bancarios y financieros (Ejercido)	0.00	2,500.00	2,500.00	0.00
8.2.6.5.1.3.4.01.0	Intereses y comisiones (Ejercido)	0.00	18,121.14	18,121.14	0.00
8.2.6.5.1.3.4.05.0	Seguro de bienes patrimoniales (Ejercido)	0.00	132,967.64	132,967.64	0.00
8.2.6.5.1.3.4.07.0	Fletes y maniobras (Ejercido)	0.00	6,496.00	6,496.00	0.00
8.2.6.5.1.3.5.01.0	Conservación y mantenimiento de	0.00	23,536.40	23,536.40	0.00
8.2.6.5.1.3.5.05.0	Conservación y mantenimiento de vehículos	0.00	153,556.98	153,556.98	0.00
8.2.6.5.1.3.5.05.0	Conservación y mantenimiento de vehículos	0.00	301,096.14	301,096.14	0.00
8.2.6.5.1.3.5.05.0	Conservación y mantenimiento de vehículos	0.00	28,691.00	28,691.00	0.00
8.2.6.5.1.3.5.07.0	Conservación y mantenimiento de maquinaria y	0.00	118,419.40	118,419.40	0.00
8.2.6.5.1.3.5.08.2	Protección y preservación ecológica (Ejercido)	0.00	351,115.71	351,115.71	0.00
8.2.6.5.1.3.5.09.0	Fumigación (Ejercido)	0.00	23,200.00	23,200.00	0.00
8.2.6.5.1.3.6.01.0	Publicaciones oficiales para difusión e	0.00	14,430.40	14,430.40	0.00
8.2.6.5.1.3.6.01.0	Impresiones (Ejercido)	0.00	43,417.20	43,417.20	0.00
8.2.6.5.1.3.6.01.0	Difusión de mensajes sobre programas y	0.00	1,113.00	1,113.00	0.00
8.2.6.5.1.3.7.02.0	Pasajes nacionales a servidores públicos	0.00	7,784.76	7,784.76	0.00
8.2.6.5.1.3.7.05.0	Viáticos nacionales a servidores públicos	0.00	110,619.53	110,619.53	0.00
8.2.6.5.1.3.8.01.0	Atención a visitantes (Ejercido)	0.00	24,545.77	24,545.77	0.00
8.2.6.5.1.3.8.02.0	Actividades cívicas y festividades (Ejercido)	0.00	608,371.66	608,371.66	0.00
8.2.6.5.1.3.9.02.0	Otros impuestos, derechos y cuotas (Ejercido)	0.00	90,046.34	82,301.34	7,745.00
8.2.6.5.1.3.9.08.0	Impuestos sobre erogaciones por	0.00	343,661.43	292,026.43	51,635.00
8.2.6.5.1.3.9.09.2	Otros servicios generales (Ejercido)	0.00	8,451.56	8,451.56	0.00
8.2.6.5.2.3.1.01	Subsidios a la producción (Ejercido)	0.00	43,177.01	43,177.01	0.00
8.2.6.5.2.4.1.01.0	Servicios médicos (Ejercido)	0.00	19,097.00	19,097.00	0.00
8.2.6.5.2.4.1.01.0	Traslado de personas (Ejercido)	0.00	22,832.00	22,832.00	0.00
8.2.6.5.2.4.1.01.0	Otras ayudas sociales (Ejercido)	0.00	130,071.45	130,071.45	0.00
8.2.6.5.2.4.3.03.0	Ayudas a instituciones (Ejercido)	0.00	26,506.00	26,506.00	0.00
8.2.6.5.2.4.4.01.0	Ayudas por desastres naturales y otros	0.00	184,800.00	184,800.00	0.00
8.2.6.5.4.1.1.01.0	Intereses de la deuda interna extraordinaria con	0.00	143,367.80	143,367.80	0.00
8.2.6.5.4.1.1.02.0	Intereses derivados de la colocación de títulos	0.00	88,561.62	88,561.62	0.00
3.2.7	Presupuesto de egresos pagado	0.00	41,206,373.92	0.00	41,206,373.92
8.2.7.1.2.3.5.01.0	Edificación habitacional en proceso (Pagado)	0.00	4,744,999.99	0.00	4,744,999.99
8.2.7.1.2.3.5.02.0	Edificación no habitacional en proceso	0.00	2,006,059.82	0.00	2,006,059.82
8.2.7.1.2.3.5.03.0	Construcción de obras para el abastecimiento	0.00	2,609,275.83	0.00	2,609,275.83
8.2.7.1.2.3.5.04.0	División de terrenos y construcción de obras de	0.00	7,467,670.38	0.00	7,467,670.38
8.2.7.1.2.3.5.09.0	Trabajos de acabados en edificaciones y otros	0.00	384,957.54	0.00	384,957.54
8.2.7.1.2.3.6.02.0	Mantenimiento y rehabilitación de edificaciones	0.00	1,200,000.00	0.00	1,200,000.00
8.2.7.1.2.4.1.01.0	Mobiliario y equipo de oficina (Pagado)	0.00	16,240.00	0.00	16,240.00
8.2.7.1.2.4.1.03.0	Bienes informáticos (Pagado)	0.00	53,115.00	0.00	53,115.00
8.2.7.1.2.4.4.01.0	Vehículos terrestres para programas de	0.00	257,500.00	0.00	257,500.00
8.2.7.1.2.4.5.01.0	Equipo para policía y tránsito (Pagado)	0.00	41,760.00	0.00	41,760.00
8.2.7.1.2.4.6.05.0	Equipos y aparatos de comunicaciones y	0.00	46,874.89	0.00	46,874.89
8.2.7.2.2.3.1.02	Títulos y valores de la deuda pública interna a	0.00	59,428.71	0.00	59,428.71
8.2.7.2.2.3.3.02	Deuda pública interna por pagar a largo plazo	0.00	504,052.08	0.00	504,052.08
8.2.7.5.1.1.1.01.0	Dietas (Pagado)	0.00	1,981,632.00	0.00	1,981,632.00
8.2.7.5.1.1.1.03.0	Sueldos y salarios (Pagado)	0.00	8,328,322.00	0.00	8,328,322.00
8.2.7.5.1.1.2.01.0	Honorarios profesionales (Pagado)	0.00	46,069.56	0.00	46,069.56
8.2.7.5.1.1.3.02.0	Gratificación anual (Pagado)	0.00	927,687.00	0.00	927,687.00
8.2.7.5.1.1.3.02.0	Prima vacacional (Pagado)	0.00	63,021.00	0.00	63,021.00
8.2.7.5.1.1.3.02.0	Canasta navideña (Pagado)	0.00	8,000.00	0.00	8,000.00

8.2.7.5.1.1.3.03.2	Tiempo extra (Pagado)	0.00	20,256.00	0.00	20,256.00
8.2.7.5.1.1.4.01.0	Instituto de Pensiones del Estado IPE(Pagado)	0.00	943,634.99	0.00	943,634.99
8.2.7.5.1.1.5.03.0	Liquidaciones por indemnizaciones y por	0.00	220,000.00	0.00	220,000.00
8.2.7.5.1.1.5.04.0	Despensa (Pagado)	0.00	4,800.00	0.00	4,800.00
8.2.7.5.1.2.1.01.0	Materiales y útiles de oficina (Pagado)	0.00	124,691.36	0.00	124,691.36
8.2.7.5.1.2.1.02.0	Materiales y útiles de impresión y reproducción	0.00	68,094.60	0.00	68,094.60
8.2.7.5.1.2.1.05.0	Suscripción a periódicos y medios informativos	0.00	15,291.12	0.00	15,291.12
8.2.7.5.1.2.1.06.0	Material de limpieza (Pagado)	0.00	40,714.16	0.00	40,714.16
8.2.7.5.1.2.2.01.0	Productos alimenticios para el personal	0.00	13,440.95	0.00	13,440.95
8.2.7.5.1.2.4.01.0	Productos minerales no metálicos (Pagado)	0.00	3,964.97	0.00	3,964.97
8.2.7.5.1.2.4.02.0	Cemento y productos de concreto (Pagado)	0.00	20,219.39	0.00	20,219.39
8.2.7.5.1.2.4.03.0	Cal, yeso y productos de yeso (Pagado)	0.00	776.04	0.00	776.04
8.2.7.5.1.2.4.04.0	Madera y productos de madera (Pagado)	0.00	2,362.02	0.00	2,362.02
8.2.7.5.1.2.4.06.0	Material eléctrico y electrónico (Pagado)	0.00	275,626.73	0.00	275,626.73
8.2.7.5.1.2.4.07.0	Artículos metálicos para la construcción	0.00	21,460.49	0.00	21,460.49
8.2.7.5.1.2.4.08.0	Plantas de ornato (Pagado)	0.00	29,480.07	0.00	29,480.07
8.2.7.5.1.2.4.09.0	Pinturas (Pagado)	0.00	28,593.67	0.00	28,593.67
8.2.7.5.1.2.4.09.0	Otros materiales y artículos (Pagado)	0.00	35,417.99	0.00	35,417.99
8.2.7.5.1.2.5.02.0	Plaguicidas, abonos y fertilizantes (Pagado)	0.00	3,138.00	0.00	3,138.00
8.2.7.5.1.2.5.03.0	Medicinas y productos farmacéuticos (Pagado)	0.00	75,874.34	0.00	75,874.34
8.2.7.5.1.2.5.04.0	Materiales, accesorios y suministros médicos	0.00	3,073.51	0.00	3,073.51
8.2.7.5.1.2.5.05.0	Materiales, accesorios y suministros de	0.00	81.00	0.00	81.00
8.2.7.5.1.2.6.01.0	Combustibles, lubricantes y aditivos para	0.00	524,941.06	0.00	524,941.06
8.2.7.5.1.2.6.01.0	Combustibles, lubricantes y aditivos para	0.00	413,369.55	0.00	413,369.55
8.2.7.5.1.2.6.01.0	Combustibles, lubricantes y aditivos para	0.00	357,194.91	0.00	357,194.91
8.2.7.5.1.2.7.01.0	Vestuario y uniformes (Pagado)	0.00	22,465.21	0.00	22,465.21
8.2.7.5.1.2.7.02.0	Prendas de protección (Pagado)	0.00	13,876.88	0.00	13,876.88
8.2.7.5.1.2.7.03.0	Artículos deportivos (Pagado)	0.00	8,742.40	0.00	8,742.40
8.2.7.5.1.2.8.02.0	Material para policía y tránsito (Pagado)	0.00	5,750.01	0.00	5,750.01
8.2.7.5.1.2.8.03.0	Prendas de protección para seguridad pública	0.00	12,979.99	0.00	12,979.99
8.2.7.5.1.2.9.01.0	Refacciones, accesorios y herramientas	0.00	14,147.93	0.00	14,147.93
8.2.7.5.1.2.9.02.0	Refacciones y accesorios menores de edificios	0.00	1,631.00	0.00	1,631.00
8.2.7.5.1.2.9.04.0	Refacciones y accesorios de equipo de	0.00	8,766.32	0.00	8,766.32
8.2.7.5.1.2.9.06.0	Neumáticos y cámaras (Pagado)	0.00	99,375.59	0.00	99,375.59
8.2.7.5.1.2.9.09.0	Materiales y suministros varios (Pagado)	0.00	3,100.00	0.00	3,100.00
8.2.7.5.1.3.1.01.0	Servicio de energía eléctrica (Pagado)	0.00	2,048,652.38	0.00	2,048,652.38
8.2.7.5.1.3.1.01.2	Alumbrado público (Pagado)	0.00	1,015,148.12	0.00	1,015,148.12
8.2.7.5.1.3.1.04.0	Servicio telefónico convencional (Pagado)	0.00	42,809.46	0.00	42,809.46
8.2.7.5.1.3.1.05.0	Servicio de telefonía celular (Pagado)	0.00	43,208.00	0.00	43,208.00
8.2.7.5.1.3.1.08.0	Servicio de mensajería (Pagado)	0.00	1,033.69	0.00	1,033.69
8.2.7.5.1.3.2.03.0	Arrendamiento de equipo de fotocopiado	0.00	41,746.48	0.00	41,746.48
8.2.7.5.1.3.2.06.0	Arrendamiento de maquinaria, otros equipos y	0.00	10,440.00	0.00	10,440.00
8.2.7.5.1.3.3.01.0	Asesorías asociadas a convenios o acuerdos	0.00	755,000.00	0.00	755,000.00
8.2.7.5.1.3.3.03.0	Servicios de informática (Pagado)	0.00	43,534.80	0.00	43,534.80
8.2.7.5.1.3.3.07.0	Servicios de protección y seguridad (Pagado)	0.00	9,628.00	0.00	9,628.00
8.2.7.5.1.3.4.01.0	Servicios bancarios y financieros (Pagado)	0.00	2,500.00	0.00	2,500.00
8.2.7.5.1.3.4.01.0	Intereses y comisiones (Pagado)	0.00	18,121.14	0.00	18,121.14
8.2.7.5.1.3.4.05.0	Seguro de bienes patrimoniales (Pagado)	0.00	132,967.64	0.00	132,967.64
8.2.7.5.1.3.4.07.0	Fletes y maniobras (Pagado)	0.00	6,496.00	0.00	6,496.00
8.2.7.5.1.3.5.01.0	Conservación y mantenimiento de	0.00	23,536.40	0.00	23,536.40

8.2.7.5.1.3.5.05.0	Conservación y mantenimiento de vehículos	0.00	153,556.98	0.00	153,556.98
8.2.7.5.1.3.5.05.0	Conservación y mantenimiento de vehículos	0.00	301,096.14	0.00	301,096.14
8.2.7.5.1.3.5.05.0	Conservación y mantenimiento de vehículos	0.00	28,691.00	0.00	28,691.00
8.2.7.5.1.3.5.07.0	Conservación y mantenimiento de maquinaria y	0.00	118,419.40	0.00	118,419.40
8.2.7.5.1.3.5.08.2	Protección y preservación ecológica (Pagado)	0.00	351,115.71	0.00	351,115.71
8.2.7.5.1.3.5.09.0	Fumigación (Pagado)	0.00	23,200.00	0.00	23,200.00
8.2.7.5.1.3.6.01.0	Publicaciones oficiales para difusión e	0.00	14,430.40	0.00	14,430.40
8.2.7.5.1.3.6.01.0	Impresiones (Pagado)	0.00	43,417.20	0.00	43,417.20
8.2.7.5.1.3.6.01.0	Difusión de mensajes sobre programas y	0.00	1,113.00	0.00	1,113.00
8.2.7.5.1.3.7.02.0	Pasajes nacionales a servidores públicos	0.00	7,784.76	0.00	7,784.76
8.2.7.5.1.3.7.05.0	Viáticos nacionales a servidores públicos	0.00	110,619.53	0.00	110,619.53
8.2.7.5.1.3.8.01.0	Atención a visitantes (Pagado)	0.00	24,545.77	0.00	24,545.77
8.2.7.5.1.3.8.02.0	Actividades cívicas y festividades (Pagado)	0.00	608,371.66	0.00	608,371.66
8.2.7.5.1.3.9.02.0	Otros impuestos, derechos y cuotas (Pagado)	0.00	82,301.34	0.00	82,301.34
8.2.7.5.1.3.9.08.0	Impuestos sobre erogaciones por	0.00	292,026.43	0.00	292,026.43
8.2.7.5.1.3.9.09.2	Otros servicios generales (Pagado)	0.00	8,451.56	0.00	8,451.56
8.2.7.5.2.3.1.01	Subsidios a la producción (Pagado)	0.00	43,177.01	0.00	43,177.01
8.2.7.5.2.4.1.01.0	Servicios médicos (Pagado)	0.00	19,097.00	0.00	19,097.00
8.2.7.5.2.4.1.01.0	Traslado de personas (Pagado)	0.00	22,832.00	0.00	22,832.00
8.2.7.5.2.4.1.01.0	Otras ayudas sociales (Pagado)	0.00	130,071.45	0.00	130,071.45
8.2.7.5.2.4.3.03.0	Ayudas a instituciones (Pagado)	0.00	26,506.00	0.00	26,506.00
8.2.7.5.2.4.4.01.0	Ayudas por desastres naturales y otros	0.00	184,800.00	0.00	184,800.00
8.2.7.5.4.1.1.01.0	Intereses de la deuda interna, extraordinaria con	0.00	143,367.80	0.00	143,367.80
8.2.7.5.4.1.1.02.0	Intereses derivados de la colocación de títulos	0.00	88,561.62	0.00	88,561.62
Totales		0.00	597,431,854.04	597,431,854.04	0.00

L.Q.C. Lucio Alejandro Rojas Ramírez
Presidente Municipal

L.C. Carolina Iracema Ramírez Hernández
Tesorero Municipal

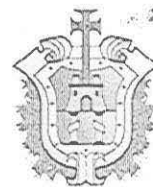
C. Octavio Hernández Alejo
Síndico Municipal

Lic. Rosalva Rosas Nolasco
Regidor segundo

SINDICATURA
CHOCAMÁN, VER.
2014-2017

REGIDORÍA
SEGUNDA
CHOCAMÁN, VER.
2014-2017





Notas a los Estados Contables.

I. Notas de desglose:

I.I Información contable.

1) Notas al Estado de Situación Financiera al 31 de Diciembre de 2016

Activo.

Efectivo y equivalentes.

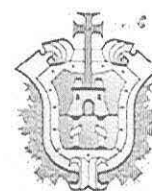
1. La cantidad disponible en bancos, es la siguiente:

Efectivo y Equivalentes	2016
Caja.	\$ 0.00
Bancos /Tesorería	\$ 1'191,705.92
Inversiones	0.00
Total de Efectivo y Equivalentes	\$ 1'191,705.92

Derechos a recibir efectivo o equivalentes:

2. El saldo de la cuenta Derechos a recibir efectivo o equivalentes refleja la cantidad que asciende \$ 5'636,499.00 que se integra de las siguientes partidas:

1. Cuentas por cobrar a corto plazo \$ 5'630,733.00: que el equivalente a 3 ministraciones del FISM DF que están pendientes de recibir por parte de la Secretaría de Finanzas y Planeación, cantidad que se quedará como remanente y que se utilizará para realizar obras una vez que sea depositado por parte de la secretaría.
2. Subsidio al empleo acreditable \$ 8,766.00, que quedará saldado en la declaración a presentar en el mes de Enero de 2017.



Notas a los Estados Contables.

I. Notas de desglose:

I.I Información contable.

1) Notas al Estado de Situación Financiera.

Derechos a Recibir Bienes o Servicios

El Saldo de Este Rubro es por la Cantidad de \$ 0.00

Inversiones a Largo Plazo:

Este rubro comprende la cantidad de \$ 562,511.97

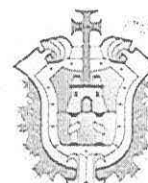
Derechos a Recibir Efectivo o Equivalentes a Largo Plazo:

Corresponde a las Reservas Legales derivadas de la firma de contrato del Esquema de Bursatilización que se firmó en 2008 y asciende a \$ 185,844.00

Bienes Inmuebles, Infraestructura y Construcción en Proceso y Bienes Muebles:

El Saldo se Integra de los Bienes propiedad del Municipio por un monto de \$ 18'260,513.20

EL Monto de los Bienes Muebles del Municipio asciende a \$ 5'388,481.66



Impuesto Predial

El impuesto Predial tiene un seguimiento en cuanto al cobro tanto del Impuesto con rezago y el Impuesto Predial corriente

Impuesto Predial Corriente Recaudado de Diciembre de 2016

	ENERO	FEBRERO	MARZO	ABRIL	MAYO	JUNIO	JULIO	TOTAL
Urbano	101,348.62	151,456.33	17,510.92	5,916.24	6,776.42	4,601.52	2,410.32	290,020.37
Suburbano	46,312.20	85,209.62	16,393.36	3,286.80	2,420.32	1,752.96	1,314.72	156,689.98
Rural	65,280.59	109,646.24	12,615.76	2,976.74	1,143.80	1,972.08	1,727.98	195,363.19
	AGOSTO	SEPTIEMBRE	OCTUBRE	NOVIEMBRE	DICIEMBRE			
Urbano	3,944.16	1,533.84	2342.50	3287.16	1370.32			302,490.35
Suburbano	1,972.08	1,314.72	876.48	3261.24	438.24			163,676.02
Rural	1,095.50	2,382.56	219.12	1314.72	219.12			*200,594.21

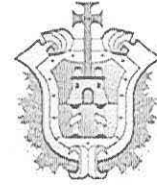
Impuesto Predial Rezago

Impuesto Predial con rezago cobrado de Diciembre de 2016

	Enero 15 2015	Enero 15 2015	Febrero 15 impuesto	Feb. 15 Adicional	Marzo 15 Impuesto	Marzo 15 Adicional	Abril 15 Impuesto	Abril 15 Adicional	Mayo 15 Impuesto	Mayo 15 Adicional	Junio 15 Impuesto	Junio 15 Adicional	Julio 15 Impuesto	Julio 15 Adicional
Urbano	19001.46	1424.78	40444.54	3032.66	12,820.55	961.31	5,999.91	449.86	7,751.65	581.29	3296.95	247.21	2,366.06	177.42
Suburbano	10036.46	752.54	19996.07	1499.42	8,035.07	602.49	1,945.71	145.89	955.36	71.64	1386.11	103.93	580.29	43.51
Rural	5797.26	434.70	15463.95	1159.51	6,779.58	507.97	1,911.18	143.30	955.40	71.64	0	0	2,202.68	165.16
	Agosto Impuesto	Agosto Adicional	Septiem. Impuesto	Septiem. Adicional	Octubre Urbano	Octubre Adicional	Noviembre Urbano	Noviembre Adicional	Diciembre Urbano	Diciembre Adicional				
Urbano	3,944.16	295.92	1,692.44	126.90	4486.01	336.41	5421.97	406.57	3869.36	290.14				
Suburbano	1,972.08	147.96	1,535.65	115.15	1140.65	85.51	9593.22	719.48	785.13	58.87				
Rural	1,095.60	82.20	2463.62	184.78	1254.84	94.10	1194.83	89.59	0.00	0.00				

Comparativo de Impuesto Predial rezago 2015 con lo recaudado al mes de Diciembre de 2016.

	Impuesto 2015	Recaudado al 31/12/2016	Saldo al 31/12/2016	Adicional 2015	Recaudado al 31/12/2016	Saldo al 31/12/2016
Urbano	1,202,885.26	106,385.72	1,096,499.54	90,914.39	7,977.34	83,937.05
Suburbano	766,579.40	56,098.58	710,480.82	57,491.01	4,206.59	53,284.42
Rural	1,464,911.43	37,818.49	1,427,092.94	113,129.75	2,835.40	110,294.35



Notas a los Estados Contables.

I. Notas de desglose:

I.I Información contable.

1) Notas al Estado de Situación Financiera.

PASIVO

Cuentas Por Pagar a Largo Plazo

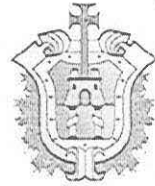
Las cuentas por pagar a corto plazo, se integran de proveedores, retenciones y contribuciones, y otras cuentas por pagar:

Retenciones y Contribuciones por Pagar a Corto Plazo

Nombre	Monto ejercicios Anteriores	Ejercicios Actual	TOTAL
Retención de Isr sobre Sueldos y Salarios	\$ 0.00	\$ 218,959.01	\$ 218,959.00
Retención de Isr por Servicios Profesionales.		59,380.00	59,380.00
Retenciones y Contribuciones Estatales (IPE) Y 5 al millar.	\$ 0.00	\$ 0.00	\$ 0.01
Pensión Alimenticia		0.00	0.00
		TOTAL	\$ 278 339..01

Provisiones a Corto Plazo:

Contratistas a corto plazo es por la cantidad de \$ 0.00



Se refiere a la provisión de Carácter Labora derivado de recursos interpuestos en contra del ayuntamiento por ex autoridades y ex empleados de administraciones anteriores la cual se proyectó en la cantidad siguiente: \$ 358,695.42

El saldo de la Cuenta Porción de la Deuda Pública a Corto Plazo a pagar en 2016 es por la cantidad de \$0.00

Deuda Pública a Largo Plazo. Deuda contratada en 2010 con la Banca de Desarrollo Banobras a 120 mensualidades por amortizar \$ 1'680,173.46

Deuda Contratada en 2008 por emisión de Certificados Bursátiles con garantía de pago Ingresos por Impuestos Sobre Tenencia Vehicular contratada a 336 mensualidades con amortización de capital semestral, saldo pendiente por amortizar \$ 2'345,104.39

Las sumas de la Deuda Pública a largo Plazo suman la cantidad de \$ 4'025,277.85



L.Q.C. LUCIO ALEJANDRO ROJAS RAMIREZ
PRESIDENTE MUNICIPAL



L.C. CAROLINA IRACEMA RAMIREZ HERNANDEZ
TESORERO MUNICIPAL

Lic. FROYLAN PEREZ JUAREZ.
CONTRALOR MUNICIPAL

C. OCTAVIO HERNANDEZ ALEJO
SINDICO

PSIC. ROSALIA ROSAS NOLASCO
REGIDOR

SINDICATURA
CHOCAMÁN, VER.
2014-2017

REGIDURÍA
SEGUNDA
CHOCAMÁN, VER.
2014-2017

INGRESOS Y OTROS BENEFICIOS

4.1 INGRESOS DE GESTION

4.1.1

4.1.1.1.	Impuesto sobre el patrimonio		896,740.51
	Impuesto sobre los ingresos	436.36	
	Impuesto predial	621,040.15	
	Impuesto sobre traslación de dominio de	75,264.00	
4.1.1.1.7	Accesorios de impuestos		5,972.33
	Recargo	5,972.33	
4.1.1.1.9	Otros impuestos		204,105.91
	Contribución adicional sobre ingresos mu	204,105.91	
	Total Impuestos		906,818.75
4.1.1.3	Contribuciones de mejoras		0.00
	Contribuciones de mejoras	0.00	
4.1.1.4	Derechos		1,556,629.67
	Derechos por el uso, goce, aprovechamien	218,041.85	
	Derechos por prestación de servicios	1,336,211.09	
	Accesorios de derechos	114.00	
	Otros Derechos	2,262.73	
4.1.1.5	Productos de tipo corri.		146,557.90
4.1.1.5.9	Otros productos	146,557.90	
4.1.1.6	Aprovechamientos de tipo corriente		160,070.01
	Multas	35,235.00	
	Otros aprovechamientos	124,835.01	
4.1.1.9	Ingresos no comprendidos en las fracciones anteriores		497,363.96
	Impuestos de ejercicios fiscales anterio	328,472.00	
	Contribuciones de mejoras, derechos, pro	168,891.96	
4.2.1	Participaciones y Aportaciones		43,475,876.60
4.2.1.1	Participaciones	14,062,404.60	
4.2.1.2	Aportaciones	29,413,472.00	
4.2.2	Transferencias, Asignaciones, Subsidios y Otros		1,305,424.01
4.2.2.3	Subsidios y Subenciones	1,303,574.01	
4.2.2.4	Ayudas Sociales	1,850.00	
4.3	Otros Ingresos y Beneficios		4,525.82
4.3.9	Otros ingresos y beneficios varios	4,525.82	
	TOTAL DE INGRESOS Y OTROS BENEFICIOS		48,053,266.72
5.1	<u>Gastos de funcionamiento</u>		21,215,406.80
5.1.1	Servicios Personales	12,543,422.55	
5.1.2	Materiales y Suministros	2,248,641.26	
5.1.3	Servicios generales	6,423,342.99	
5.2.	<u>Transferencias, asignaciones, subsidios</u>		426,483.46
5.2.3	Subsidios	43,177.01	
5.2.4	Ayudas sociales	383,306.45	



5.4	Intereses Comisiones y Otros gastos de la Deuda		231,929.42
5.4.1	intereses de la deuda pública	231,929.42	
5.4.3.	gastos de la deuda pública	0.00	
<hr/>			
5.6	Inversión Pública		18,412,963.56
5.6.1	Inversión Pública no Capitalizable	18,412,963.56	
<hr/>			
Total de gastos y otras pérdidas			40,286,783.24
RESULTADO DEL EJERCICIO			7,766,483.48


~~L.Q.C. LUCIO ALEJANDRO ROJAS RAMIREZ~~
 PRESIDENTE MUNICIPAL



~~L.C. CAROLINA IRACEMA RAMIREZ HERNANDEZ~~
 TESORERO MUNICIPAL

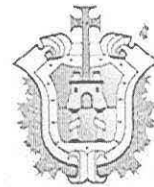

~~Lic. FROYLAN PEREZ JUAREZ.~~
 CONTRALOR MUNICIPAL


~~C. OCTAVIO HERNANDEZ ALEJO~~
 SINDICO


~~PSIC. ROSALIA ROSAS-NOLASCO~~
 REGIDOR


 SINDICATURA
 CHOCAMÁN, VER.
 2014-2017


 REGIDURIA
 SEGUNDA
 CHOCAMÁN, VER.
 2014-2017



Notas a los Estados Contables.

I. Notas de desglose:

I.I Información contable.

2) Notas al Estado de Actividades

Servicios Personales:

Representa el pago de remuneraciones derivadas de la relación laboral existente entre este Municipio y la base trabajadora conformada por personal de base, personal de confianza y contrato (Seguridad Pública Municipal). Dentro de las percepciones más representativas durante el mes se encuentran: Remuneraciones al personal de Carácter Permanente Sueldos y Salarios, Remuneraciones adicionales y Especiales otras prestaciones sociales todo lo anterior asciende a \$ 12'543,422.55

Materiales y Suministros:

Corresponde al gasto ejercido durante el mes de Septiembre Dentro de los conceptos erogados más representativos se encuentran la adquisición de combustible para las diferentes unidades de motor con que cuenta este municipio para brindar el servicio de recolección de basura y de seguridad pública; la compra de materiales y otros productos y refacciones para equipo de transporte por la cantidad de \$ 2'248,641.26

Servicios generales.

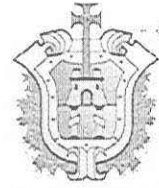
Su saldo en cantidad de \$ 6'423,342.99 corresponde al gasto total ejercido durante el mes de Diciembre de 2016, de este monto, los cuales comprenden servicios básicos, telefonía celular, arrendamiento de equipo de fotocopiado, viáticos, reparación y mantenimiento de inmuebles.

Ayudas Sociales

Las ayudas sociales al mes de Septiembre son por un monto de \$ 383,306.45 (comprenden \$172,000.45 de ayudas sociales a personas, y \$184,800.00 Ayudas a personas por desastres naturales)

Ayudas Sociales a Instituciones:

Estas ayudas al mes de Diciembre son por un monto acumulado de \$ 26,506.00 mismas que se ofrecieron a diferentes instituciones y en especiales las Instituciones educativas.



Intereses y Comisiones de Deuda pública:

Los intereses de deuda pública son por un monto de \$ 231,929.42 desprendidos de deudas contratadas en administraciones anteriores por Banobras

Gastos de deuda Pública:

Los gastos de deuda Pública son por un monto de \$ 0.00 con abono a Capital de la deuda

Inversión Pública no Capitalizable:

La Inversión Pública no Capitalizable es por un monto de \$ 0.00 corresponde a Obra Pública que no pasa a formar parte del patrimonio del Ayuntamiento.



L.Q.C. LUCIO ALEJANDRO ROJAS RAMIREZ

PRESIDENTE MUNICIPAL
CHOCAMÁN, VER.
2014-2017



L.C. CAROLINA IRACEMA RAMIREZ HERNANDEZ

TESORERO MUNICIPAL



Lic. FROYLAN PÉREZ JUAREZ.

CONTRALOR MUNICIPAL

C. OCTAVIO HERNANDEZ ALEJO

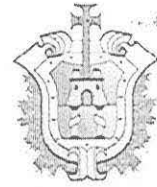
SINDICO

SINDICATURA
CHOCAMÁN, VER.
2014-2017

PSIC. ROSALBA ROSAS NOLASCO

REGIDOR

REGIDURÍA
SEGUNDA
CHOCAMÁN, VER.
2014-2017



Notas de Gestión Administrativa

Los Estados Financieros del Ayuntamiento del Municipio de Chocamán, Ver., proveen de información financiera a los principales usuarios del mismo y a los ciudadanos.

El objetivo del presente documento es la revelación del contexto y de los aspectos económicos-financieros más relevantes que influyeron en las decisiones del período, y que deberán ser considerados en la elaboración de los estados financieros para mayor comprensión de los mismos y sus particulares. De esta manera se informa y explica la respuesta del Ayuntamiento del Municipio de Chocamán, Ver., a las condiciones relacionadas con la información financiera de cada período de gestión, además de exponer aquellas políticas que podrían afectar la toma de decisiones en períodos posteriores.

Describir el Panorama Económico y Financiero.

De acuerdo con la Ley de Coordinación Fiscal los municipios recibirán participaciones y aportaciones federales, las cuales representan un porcentaje significativo de los ingresos, del municipio de Chocamán representa un 80%, por lo que todas las políticas económicas son determinadas con el Plan Nacional de Desarrollo.

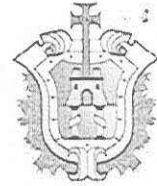
Autorización e Historia.

Chocamán, es un municipio mexicano, ubicado en la zona de las grandes montañas, a la orilla de la cordillera montañosa de la Sierra Madre Oriental y en la parte sur de la región montañosa del estado de Veracruz.

En 1831 era una municipalidad que limitaba con Coscomatepec, Tomatlán, Córdoba y Atzacán. Por decreto de 18 de diciembre de 1958, el pueblo de Chocamán se eleva a la categoría de Villa.

Congregaciones

- Tetla
- San José Neria
- Calaquioco
- Xonotzintla



- Rincón Pintor
- Tepexilotla


Organización y Objeto Social

Con base en el art. 115 Constitucional fracción III, el Municipio de Chocamán tiene las siguientes funciones:

- Agua potable, drenaje, alcantarillado, tratamiento y disposición de sus aguas residuales
- Alumbrado público
- Limpia, recolección, traslado, tratamiento y disposición final de residuos
- Mercados y centrales de abasto
- Panteones
- Rastro
- Calles, parques y jardines y su equipamiento
- Seguridad pública, en los términos del artículo 21 de esta Constitución, policía preventiva municipal
- Tránsito y Vialidad
- Estacionamientos públicos
- Educación
- Bibliotecas públicas y Casas de la Cultura
- Asistencia y salud pública
- Protección civil
- Desarrollo urbano y rural

Bases de preparación de los Estados Financieros.

Los estados financieros que se acompañan, han sido preparados de conformidad con las normas y metodologías publicadas por el Consejo Nacional de Armonización Contable (CONAC), de acuerdo a lo establecido en la Ley General de Contabilidad Gubernamental, la cual contempla como principal objetivo establecer los criterios generales que regirán la contabilidad gubernamental y la emisión de la información financiera de los entes públicos para lograr su adecuada armonización,



Con la finalidad de contar con una información homogénea de las finanzas públicas, que sea factible y que sea comparada y analizada bajo criterios comunes, facilitando la observación pública y las tareas de fiscalización.

Las normas publicadas por el CONAC, están de acuerdo a los lineamientos establecidos con las Normas de Información Financiera (NIF), emitidas por el Consejo Mexicano para la Investigación y Desarrollo de las Normas de Información Financiera (CI NIF).

Políticas de Contabilidad Significativas

En el municipio de Chocamán, Ver., se crea la provisión del gasto en el momento de recepción de bienes y servicios, lo cual genera un pasivo contable y un devengado presupuestal.

Se generan cambio en políticas contables de acuerdo a las reclasificaciones efectuadas en los ajustes correspondientes a Cuenta Pública, presentada en cada período de acuerdo a la ley de fiscalización y a los lineamientos de la Auditoría Superior del Estado de Veracruz.

La cuenta pública fue preparada por la administración del Ayuntamiento en cumplimiento de las disposiciones legales de H. Congreso del Estado de Veracruz, a que está sujeto el Ayuntamiento y fueron preparados con base en las reglas contables específicas aplicables.

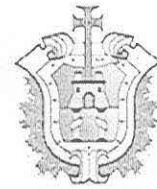
Los Estados financieros básicos se han preparado considerando, en lo concerniente al acuerdo de la Legislación del H. Congreso del Estado.

El estado de actividades, en lo concerniente al reconocimiento del ingreso es preparado sobre la base del flujo de efectivo, y para los egresos base devengado.

El Estado de Flojo de Efectivo reconoce los ingresos recibidos y los egresos realizados, que al cierre del mes de Diciembre han sido liquidados efectivamente así como los demás movimientos en cuentas de balance que afectan la disponibilidad.

El Recursos Federales Ramo 033, este fondo debe ser administrado con apego a la normatividad emitida por el Órgano de Fiscalización Superior del estado que, entre otras, señala lo siguiente:

1. Publicar para conocimiento de los habitantes del Municipio, los montos que se reciban las obras y acciones a realizar, costo, ubicación, plazos de ejecución, metas y beneficiarios.
2. Promover mediante la formación de Comité Comunitarios, la participación ciudadana en la aplicación y vigilancia, programación, ejecución, control y evaluación de las obras acciones que se vayan a realizar.



3. Informar a los habitantes, al término de cada ejercicio, sobre los resultados alcanzados.
4. Las obras que se realicen deben ser compatibles con la preservación y protección del medio ambiente e impulsar el desarrollo y protección del medio ambiente e impulsar el desarrollo sustentable de la región.

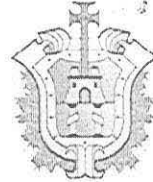
El Fondo de Aportación para el Fortalecimiento de los Municipio y de las Demarcaciones Territoriales del Distrito Federal (FORTAMUN-DF) es regido por el Cabildo municipal. Sus recursos se destinan primordialmente a la satisfacción de requerimientos municipales, dando prioridad al cumplimiento de sus obligaciones financieras y a la atención de las necesidades directamente relacionadas vinculadas a la seguridad pública de los habitantes de Chocamán, Ver., así mismo la realización de obra pública para lo cual deben seguirse las reglas aplicadas para el FISM.

Armonización Contable:

1. Con fundamento en los artículos 7 y cuarto transitorio de la Ley General de Contabilidad Gubernamental, en el Municipio de Chocamán, Ver., adoptó las normas contables aplicables en materia de Contabilidad Gubernamental y demás lineamientos emitidos por el Consejo Nacional de Armonización Contable (CONAC).
2. Con fundamento en las fracciones XII y XIII del artículo 9 de la Ley General de Contabilidad Gubernamental, el CONAC puede realizar ajustes a los plazos para la armonización progresiva del sistema y la adopción de las disposiciones emitidas por el Consejo.
3. El CONAC, con fundamento en el artículo 9, fracciones XII y XIII, de la Ley General de Contabilidad Gubernamental (LGCG), en su reunión de 2013, celebrada el 3 de mayo de 2013, ratificado el 8 de agosto del mismo año, acordó determinar los plazos para la Federación, las entidades federativas y los municipios adoptan las decisiones que a continuación se indican.

Reporte Analítico del Activo

- En relación al porcentaje de vida útil de los bienes en el Municipio de Chocamán, Ver., se utilizan los lineamientos establecidos en el CONAC.
- El valor de desgaste que se optó en el municipio es de valor cero
- La capitalización de la obra se afecta a las cuentas respectivas del activo por los bienes de dominio propio, así como los bienes de dominio público se registran al gasto, ambos de manera mensual.



- Los bienes artísticos se registrarán en una cuenta de orden y no dentro del activo.

Reporte de Recaudación. Mediante un sistema de recaudación se genera un reporte del ingreso real, del que se puede generar de manera diaria, mensual.

~~L.Q.C. LUCIO ALEJANDRO ROJAS RAMIREZ~~
PRESIDENTE MUNICIPAL

~~L.C. CAROLINA IRAOEMA RAMIREZ HERNANDEZ~~
TESORERO MUNICIPAL

~~Lic. FROYLAN PEREZ JUAREZ.~~


~~C. OCTAVIO HERNANDEZ ALEJO~~

~~CONTRALOR MUNICIPAL~~
CONTRALORIA
CHOCAMÁN, VER.
2014-2017

~~PSIC. ROSALIA ROSAS MOLASCO~~

~~SINDICATURA~~
SINDICATURA
CHOCAMÁN, VER.
2014-2017

~~REGIDURÍA SEGUNDA~~
REGIDURÍA SEGUNDA
CHOCAMÁN, VER.
2014-2017



Notas a los Estados Contables.

I. Notas de desglose:

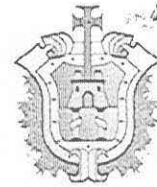
I.I Información contable.

Notas al Estado de Variación de Hacienda del mes de Diciembre de 2016

Hacienda Pública y Patrimonio Generado

La hacienda Pública y Patrimonio Generado se compone de la siguiente manera:

Resultado del Ejercicio	\$ 12'884,393.14
Resultado de Ejercicios Anteriores	-\$ 2'337,306.97
Rectificación de Resultados de Ejercicios Anteriores	\$17,731,054.43
Hacienda Pública /Patrimonio	\$28'278,140.60



Notas a los Estados Contables.

I. Notas de desglose:

I.I Información contable.

Notas de Variación en la Hacienda Pública

El Estado en la Variación de Hacienda Pública refleja el saldo neto a Diciembre de 2016 por un monto de \$ 23'160,230.94



L.Q.C. LUCIO ALEJANDRO ROJAS RAMIREZ
PRESIDENTE MUNICIPAL



L.C. CAROLINA IRACEMA RAMIREZ HERNANDEZ
TESORERO MUNICIPAL

Lic. FROYLAN PEREZ JUAREZ.

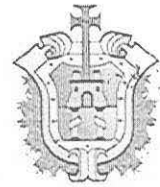
CONTRALOR MUNICIPAL

C. OCTAVIO HERNANDEZ ALEJO
SINDICO

**SINDICATURA
CHOCAMÁN, VER.
2014-2017**

PSIC. ROSALIA ROSAS NOLASCO
REGIDOR

**REGIDURÍA
SEGUNDA
CHOCAMÁN, VER.
2014-2017**



Notas a los Estados Contables.

I. Notas de desglose:

I.I Información contable.

Notas al Estado de Cambios en la Situación Financiera

En Estado de Cambio en la Situación Financiera refleja los movimientos en el mes de Diciembre de 2016:

- Efectivo y equivalente por la cantidad de \$ 643,176.02
- Derechos a recibir efectivo o equivalente 5'639,499.00
- Derechos a recibir en bienes o servicios 0.00
- Inversión Financiera a Largo Plazo 562,511.97
- Bienes inmuebles, infraestructura y Construcción en proceso 0.00
- Bienes muebles 415,489.89
- Cuentas por pagar a corto plazo 0.00
- Provisión a corto plazo 220,000.00
- Deuda Pública a largo plazo 519,473.14

L.Q.C. LUCIO ALEJANDRO ROJAS RAMIREZ

L.C. CAROLINA IRACEMA RAMIREZ HERNANDEZ

PRESIDENTE MUNICIPAL

TESORERO MUNICIPAL

Lic. FROYLAN PEREZ JUAREZ.

CONTRALOR MUNICIPAL

C. OCTAVIO HERNANDEZ ALEJO

SINDICO

PSIC. ROSALIA ROSAS NOLASCO

REGIDOR

